

Seznam příloh

Příloha č. 1

Dotazníkové šetření

Vážení žáci,

jsem studentkou 2. ročníku (v září 2014 již 2. ročník studia) navazujícího magisterského studia Sociální pedagogiky na Filozofické fakultě Univerzity Karlovy a touto formou bych Vás ráda požádala o zodpovězení níže položených otázek.

Vaše odpovědi budou sloužit ke zpracování mé diplomové práce. Celý dotazník je anonymní, proto se nemusíte bát pravdivých odpovědí, které jsou důležité pro jeho celkové posouzení a vyhodnocení.

Dotazník Vám nezabere více než **10** minut. Odpověď, která se nejvíce blíží realitě, prosím zakroužkujte, u některých otázek je možné zvolit více odpovědí.

Děkuji Vám za Váš čas.

Monika Kovářiková

1. Pohlaví

Respondent musel zvolit jednu z nabízených odpovědí.

- a) chlapec
- b) dívka

2. Jsem žákem:

Respondent musel zvolit jednu z nabízených odpovědí.

- a) 6. ročníku
- b) 7. ročníku
- c) 8. ročníku
- d) 9. ročníku

3. Co považuješ za drogu?

Respondent musel zvolit alespoň některou z nabízených odpovědí.

- a) nikotin (cigarety)
- b) alkohol
- c) nelegální návykové látky – THC (marihuana), pervitin, kokain, heroin, toluen...
- d) nevím

4. Žiješ společně s oběma rodiči?

Respondent musel zvolit alespoň některou z nabízených odpovědí nebo dopsat nějakou vlastní.

- a) ano
- b) žiju pouze s jedním z rodičů
- c) nežiju ani s jedním z rodičů
- d) vlastní odpověď:.....

5. Kolik korun dostáváš měsíčně jako kapesné?

Respondent musel zvolit jednu z nabízených odpovědí.

- a) nedostávám žádné kapesné
- b) do 100 Kč včetně
- c) 101 – 200 Kč včetně
- d) 201 – 500 Kč včetně
- e) Více než 500 Kč

6. Kolikrát v životě jsi kouřil/a cigarety?

Respondent musel zvolit jednu z nabízených odpovědí a podle toho se mu zobrazily další otázky (Nikdy → přesměrován na otázku č. 9, Pouze jsem to vyzkoušel/a, Jsem příležitostný/á kuřák/kuřačka, Jsem pravidelný/á kuřák/kuřačka → přesměrován na otázku č. 7)

- a) Nikdy
- b) Pouze jsem to vyzkoušel/a

- c) Jsem příležitostný/á kuřák/kuřačka
- d) Jsem pravidelný/á kuřák/kuřačka

7. Kolik Ti bylo, když jsi poprvé kouřil/a?

Respondent musel zvolit jednu z nabízených odpovědí.

- a) Méně než 10 let
- b) 10 – 13 let
- c) 14 – 16 let

8. S kým jsi poprvé kouřil/a?

Respondent musel zvolit alespoň některou z nabízených odpovědí nebo dopsat nějakou vlastní.

- a) Se spolužáky
- b) S kamarády, kteří nejsou ze školy
- c) Se členem rodiny (rodiče, starší sourozenec...)
- d) Vlastní odpověď:

9. Kouří tvoji rodiče?

Respondent musel zvolit jednu z nabízených odpovědí.

- a) ano, kouří oba dva
- b) ano, kouří jeden z rodičů
- c) ne, nekouří ani jeden z rodičů

10. Pil/a jsi někdy pivo?

Respondent musel zvolit jednu z nabízených odpovědí.

- a) Nikdy
- b) Příležitostně
- c) Pravidelně

11. Pil/a jsi někdy víno?

Respondent musel zvolit jednu z nabízených odpovědí.

- a) Nikdy
- b) Příležitostně
- c) Pravidelně

12. Pil/a jsi někdy tvrdý alkohol (rum, vodka, Absinth...)?

Respondent musel zvolit jednu z nabízených odpovědí.

- a) Nikdy
- b) Příležitostně
- c) Pravidelně

13. Pil/a jsi někdy koktejly (Mojito, Cuba libre...)?

Respondent musel zvolit jednu z nabízených odpovědí.

- a) Nikdy
- b) Příležitostně
- c) Pravidelně

14. Byl/a jsi během uplynulých 12 měsíců opilý/á nebo pod vlivem jiné návykové látky?

Respondent musel zvolit jednu z nabízených odpovědí.

- a) Ne
- b) Jedenkrát
- c) Vícekrát

15. Vyzkoušel/a jsi některou z následujících nelegálních drog?

Respondent musel zvolit alespoň některou z nabízených odpovědí nebo dopsat nějakou vlastní.

- a) marihuana
- b) houby, lysohlávky

- c) pervitin
- d) extáze
- e) LSD
- f) heroin
- g) toluen nebo jiná ředidla
- h) kokain
- i) ne, nevyzkoušel/a jsem žádnou z těchto drog
- j) Vlastní odpověď:

16. Byla-li ti nelegální droga nabídnuta, uveď kde:

Respondent musel zvolit alespoň některou z nabízených odpovědí nebo dopsat nějakou vlastní.

- a) doma
- b) ve škole
- c) na diskotéce, v klubu, v hospodě
- d) na ulici
- e) na zájmovém kroužku
- f) Vlastní odpověď:

17. Odkud se dozvídáš informace o drogách?

Respondent musel zvolit alespoň některou z nabízených odpovědí nebo dopsat nějakou vlastní.

- a) učitelé
- b) spolužáci, kamarádi
- c) rodiče
- d) média (internet, televize, rozhlas)
- e) lékař
- f) vlastní odpověď:
- g) nikde

18. Myslíš, že informace, které o drogách doposud máš, ti mohou zabránit v experimentování s nimi?

Respondent musel zvolit jednu z nabízených odpovědí.

- a) určitě ano
- b) spíše ano
- c) spíše ne
- d) určitě ne
- e) nevím

19. V budoucnu jsem rozhodnutý/á s návykovými látkami:

Respondent musel zvolit jednu z nabízených odpovědí.

- a) abstinovat
- b) výjimečně užívat
- c) pravidelně užívat

20. Pokud jsi měl/a zkušenost s návykovou látkou, mohl/a bys ji prosím stručně popsat? (Co ti to přineslo, Co ti to vzalo)?

Respondent musel napsat odpověď vlastními slovy.

Závěr:

Ještě jednou děkuji za Váš čas a ochotu při vyplňování dotazníku. Přeji mnoho úspěchů v osobním i studentském životě.

S pozdravem

Monika Kovářiková

Příloha č. 2

Seznam volnočasových aktivit ve městě Odolena Voda

Vlastivědný kroužek Vítězslava Háška

Tento kroužek pořádá pravidelně každý měsíc výlety po hradech, zámcích a přírodních zajímavostech České republiky. Jednou ročně se v rodném domku Vítězslava Háška koná Muzejní noc. Dlouho tradici má také Vánoční posezení u Hášků.

Klub Beruška

Klub Beruška nabízí především děvčatům pohybovou přípravu v oblastech mažorettek, roztleskávaček či latinských tanců. Členky tohoto klubu se pravidelně účastní závodů a soutěží, na kterých dosahují celorepublikových úspěchů.

Boxerský klub

Chlapci i děvčata od 2. stupně ZŠ zde dostávají kvalitní přípravu v klasickém boxu, thaiboxu či MMA. Pravidelně se zúčastňují soutěží a exhibicí.

Kroužky Stonožka

Kroužky Stonožka nabízejí nepřeborné množství lekcí. Jde nejen o sportovní aktivity, jako je aerobic, zumba, street dance, břišní tance či jóga, ale také kurzy keramiky, kreslení a malování. Pod touto neziskovou organizací funguje také skautský oddíl Vlčata.

Tom Odolka

Turistický oddíl mládeže pořádá pravidelně výlety do přírody a čtrnáctidenní letní tábory.

Volejbal Aero Odolena Voda

Chlapci z 2. stupně ZŠ mohou navštěvovat juniorskou přípravku extraligového týmu Aero Odolena Voda. Žáci jsou úspěšní v 1. juniorské lize. Dívkám klub nabízí sportovní přípravku. ZŠ Vítězslava Háška Odolena Voda se v tomto školním roce stala Partnerskou školou Českého volejbalového svazu. V létě mohou žáci využívat beachvolejbalových kurtů.

Sportovní kroužek při České asociaci sportu pro všechny

Především pro dívky zajišťuje tento kroužek lekce gymnastiky a aerobiku. Členky kroužku pravidelně vystupují na akcích města a reprezentují ČR v zahraničí.

Sbor dobrovolných hasičů

Mladí dobrovolní hasiči se pravidelně účastní hasičských soutěží ve Středočeském kraji.

Základní umělecká škola

Umělecká škola nabízí žákům vzdělání ve výtvarném oboru, literárně-dramatickém, tanečním a především v hudebním. Žáci si mohou vybrat z hry na klavír, housle, zobcovou a příčnou flétnu, saxofon, klarinet, lesní roh, trubku, kytaru, pěvecké hlasové výchovy či sborového zpěvu.

Další volnočasové aktivity

Mezi dalšími aktivitami, které mohou adolescenti navštěvovat, jsou šachový kroužek, skoky na trampolíně, orientační běh, fotbal, tenis či stolní tenis.

Příloha č. 3

Osnova rozhovorů

Otázky pokládané Ing. arch. Ing. Tomáši Lohniskému

- Máte přehled, jaká je drogová situace ve městě? Zda se zde nacházejí nějaké skupiny uživatelů? Tímto reaguji na situaci z loňského roku, kdy byl ve městě zadržen „drogový gang“. Jak se v tomto případě postupovalo?
- Jaká preventivní opatření nabízí město v rámci drogové problematiky?
- Jaké další preventivní postupy by město mohlo podniknout, aby byla prevence ještě efektivnější? Pokud byste měli neomezené pole působnosti, jak by prevence vypadala? Je realistické, že v následujícím roce dojde k nějaké změně?
- Má město strategický plán v boji proti drogám? Jestliže ano, navazuje na MPP ZŠ? Probíhá nějakým způsobem v rámci drogové prevence spolupráce se ZŠ Vítězslava Háalka Odolena Voda?
- Jaké jsou silné stránky vašeho projektu/programu?
- Jaký má váš projekt/program limity? Co zlepšit?
- Jaké jsou předpoklady vašeho programu/projektu?

- V čem tkví těžiště vaší práce?
- Jaké výsledky výzkumu předpokládáte?
- Jak hodnotíte výsledky proběhlého výzkumu? Jak promítnete zjištěná data do vaší práce?
- Máte pocit, že jsem se na něco důležitého zapomněla zeptat? Na co? Co ještě považujete za důležité sdělit?

Otázky pokládané Mgr. Monice Vodičkové

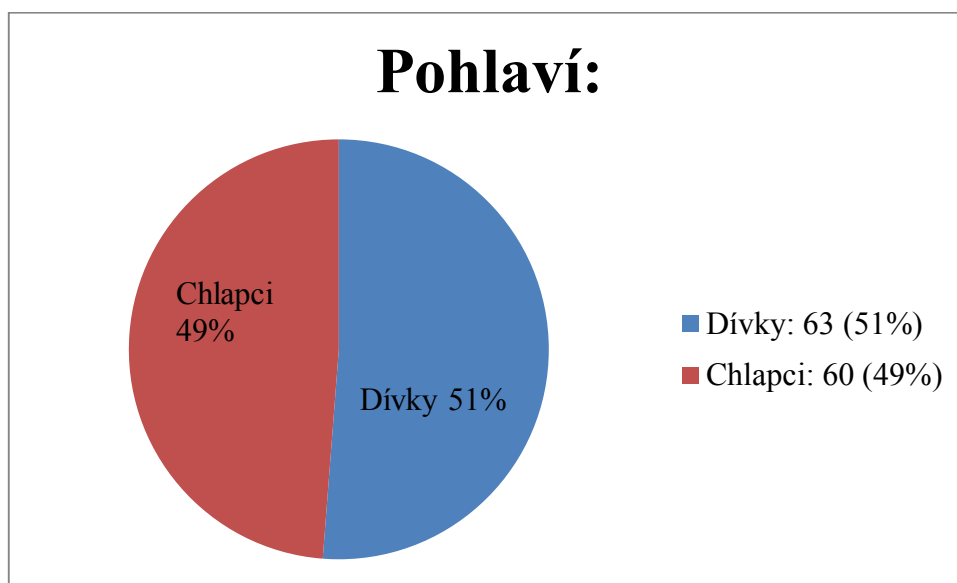
- Jaké výsledky výzkumu předpokládáte?
- Jaká preventivní opatření nabízí škola v rámci drogové problematiky?
- Co by ještě škola mohla podniknout za další preventivní postupy, aby byla prevence ještě efektivnější? Pokud byste měla neomezené pole působnosti v oblasti drogové prevence, jak by to vypadalo?
- Probíhá nějakým způsobem spolupráce s městem Odolena Voda? Popřípadě s městskou policií?
- Jaké jsou silné stránky vašeho programu? Co vnímáte ve vašem programu za nejdůležitější, nejužitečnější?
- Co při práci školní metodičky prevence postrádáte? Co byste chtěla, aby se změnilo? O co by mohl být MPP ZŠ rozšířen?
- Jaké máš váš program limity? Co zlepšit?
- V čem tkví těžiště vaší práce? Jste spokojena s tím, jak je MPP v současné době nastaven?
- Jaké jsou předpoklady vašeho programu?
- Jak hodnotíte výsledky proběhlého výzkumu? Jak promítnete zjištěná data do vaší práce?
- Máte pocit, že jsem se na něco důležitého zapomněla zeptat? Na co? Co ještě považujete za důležité sdělit?

Seznam tabulek a grafů

Odpověď	Počet	Procenta
Dívky	63	51 %
Chlapci	60	49 %

Tabulka č. 1: Pohlaví respondentů

(zdroj: vlastní výzkum)



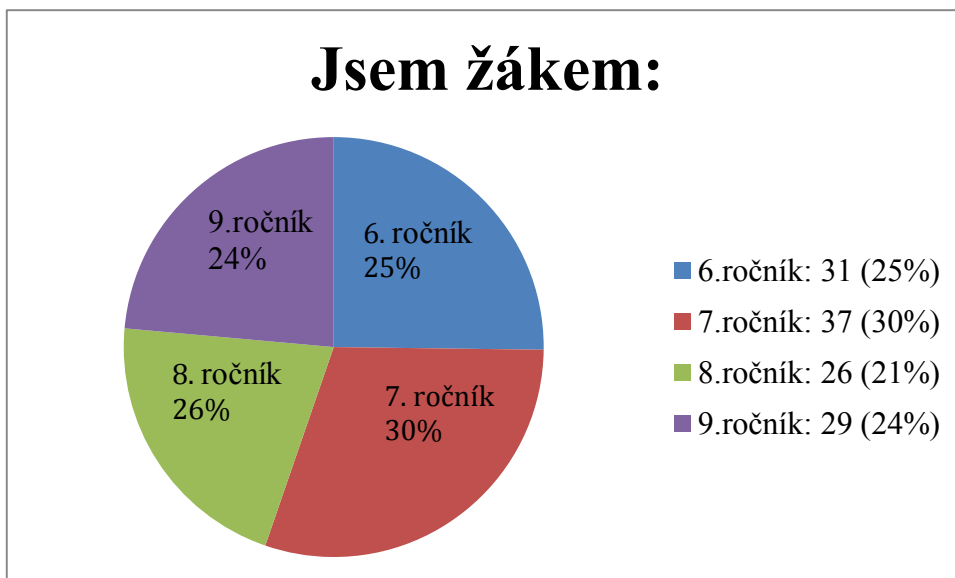
Graf č. 1: Pohlaví respondentů

(zdroj: vlastní výzkum)

Odpověď	Počet	Procenta
6. ročník	31	25 %
7. ročník	37	30 %
8. ročník	26	21 %
9. ročník	29	24 %

Tabulka č. 2: Školní ročník

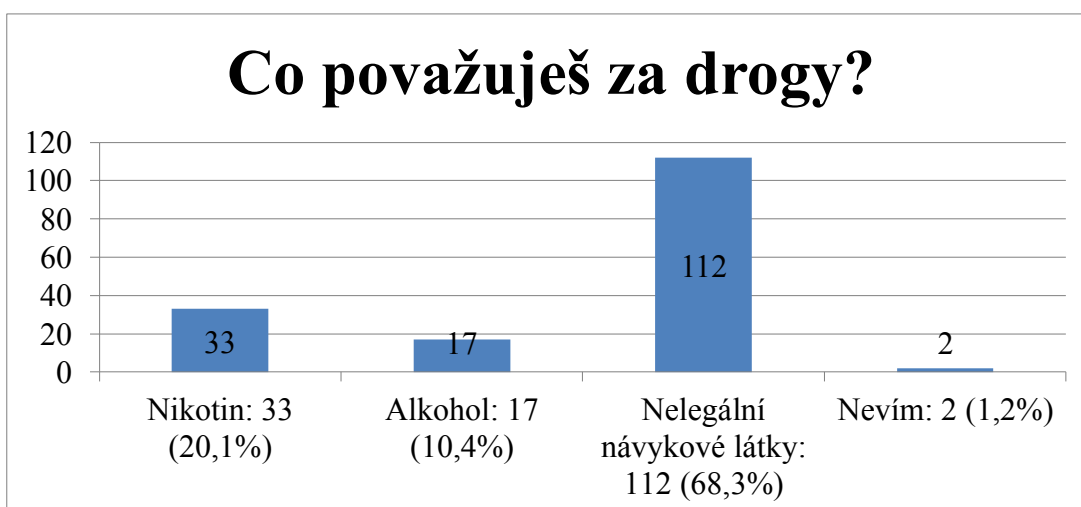
(zdroj: vlastní výzkum)



Graf č. 2: Školní ročník
(zdroj: vlastní výzkum)

Odpověď	Počet	Procenta
Nikotin	33	20,1 %
Alkohol	17	10,4 %
Nelegální návykové látky	112	68,3 %
Nevím	2	1,2 %

Tabulka č. 3: Respondentovo mínění o drogách
(zdroj: vlastní výzkum)

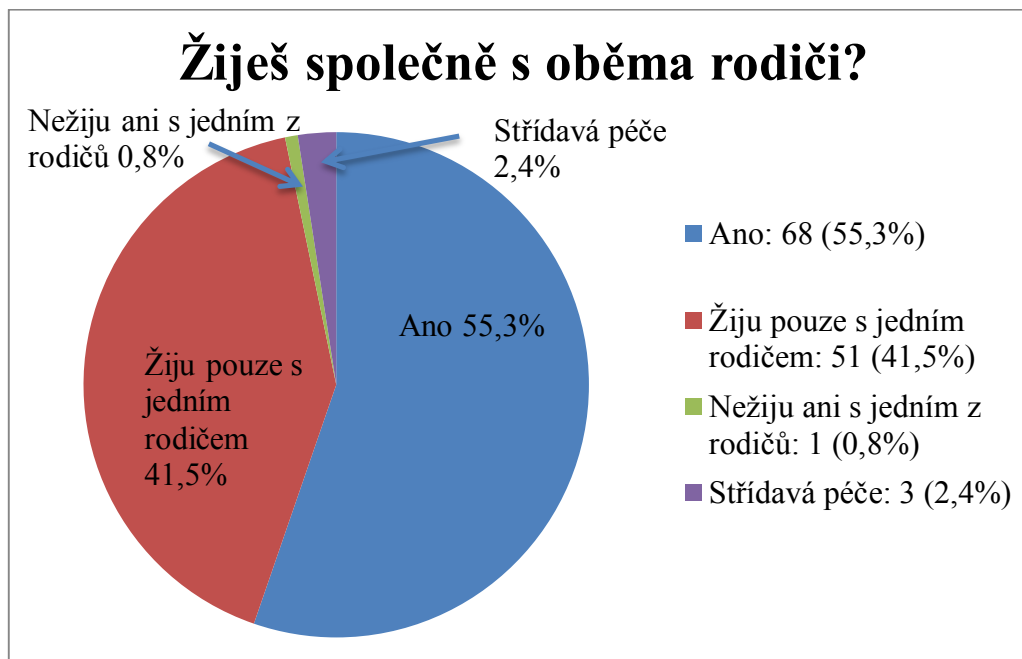


Graf č. 3: Respondentovo mínění o drogách
(zdroj: vlastní výzkum)

Odpověď	Počet	Procenta
Ano	68	55,3 %
Žiju pouze s jedním rodičem	51	41,5 %
Nežiju ani s jedním z rodičů	1	0,8 %
Střídavá péče	3	2,4 %

Tabulka č. 4: Respondentovo soužití s rodinou

(zdroj: vlastní výzkum)



Graf č. 4: Respondentovo soužití s rodinou

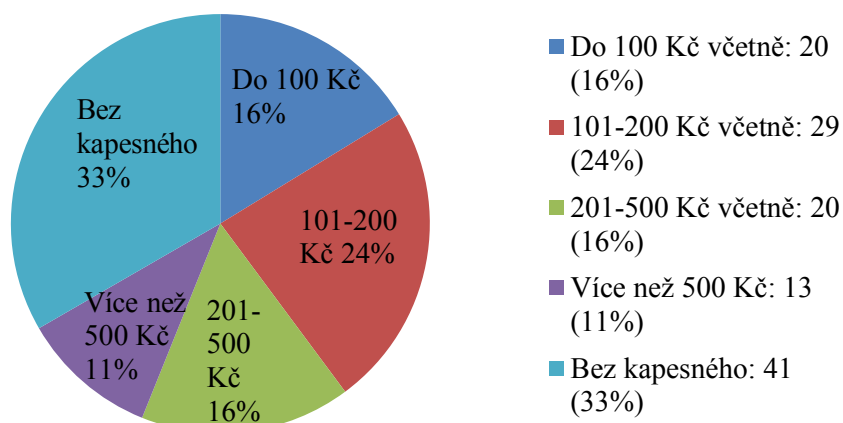
(zdroj: vlastní výzkum)

Odpověď	Počet	Procenta
Do 100 Kč včetně	20	16 %
101-200 Kč včetně	29	24 %
201-500 Kč včetně	20	16 %
Více než 500 Kč	13	11 %
Bez kapesného	41	33 %

Tabulka č. 5: Kapesné respondentů

(zdroj: vlastní výzkum)

Výše kapesného:



Graf č. 5: Kapesné respondentů

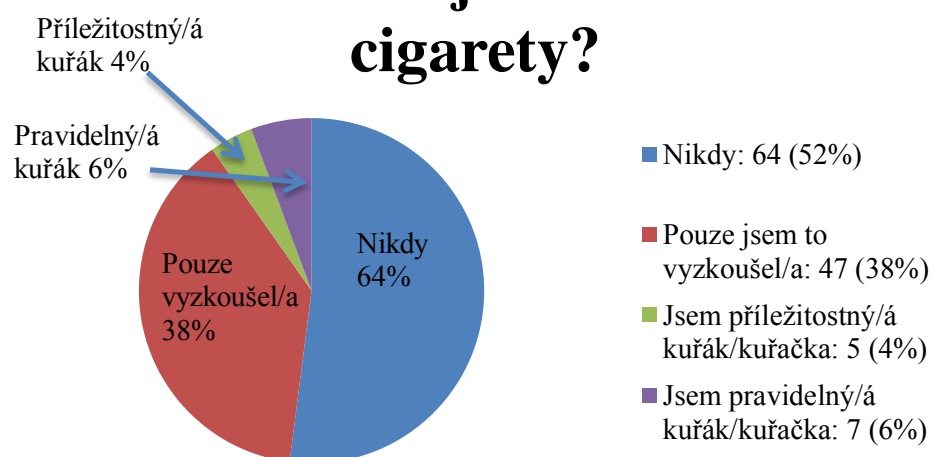
(zdroj: vlastní výzkum)

Odpověď	Počet	Procenta
Nikdy	64	52 %
Pouze jsem to vyzkoušel/a	47	38 %
Jsem příležitostný/á kuřák/kuřačka	5	4 %
Jsem pravidelný/á kuřák/kuřačka	7	6 %

Tabulka č. 6: Zkušenost respondenta s nikotinem

(zdroj: vlastní výzkum)

Kolikrát jsi kouřil/a cigarety?



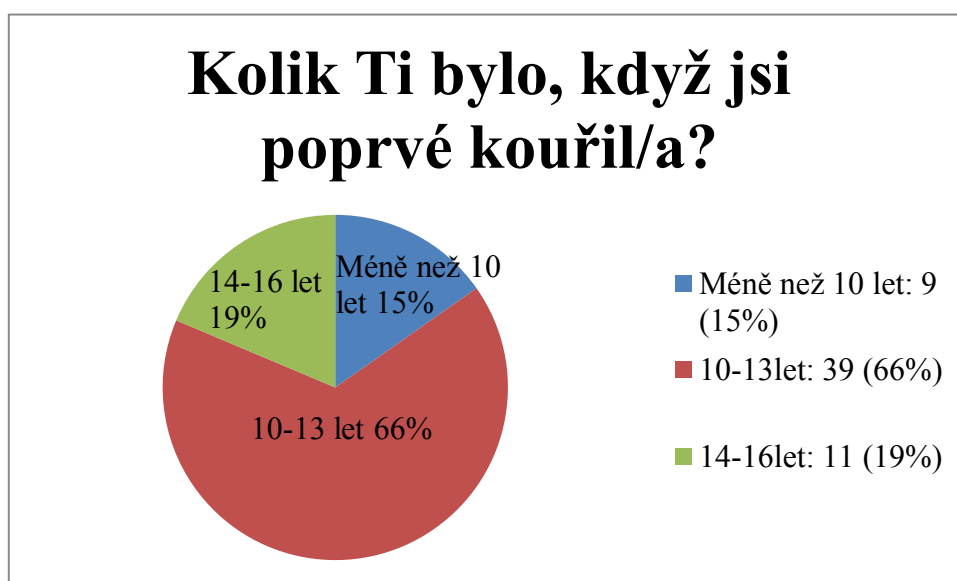
Graf č. 6: Zkušenost respondenta s nikotinem

(zdroj: vlastní výzkum)

Odpověď	Počet	Procenta
Méně než 10 let	9	15 %
10-13let	39	66 %
14-16let	11	19 %

Tabulka č. 7: Respondentův věk první zkušenosti s cigaretou

(zdroj: vlastní výzkum)



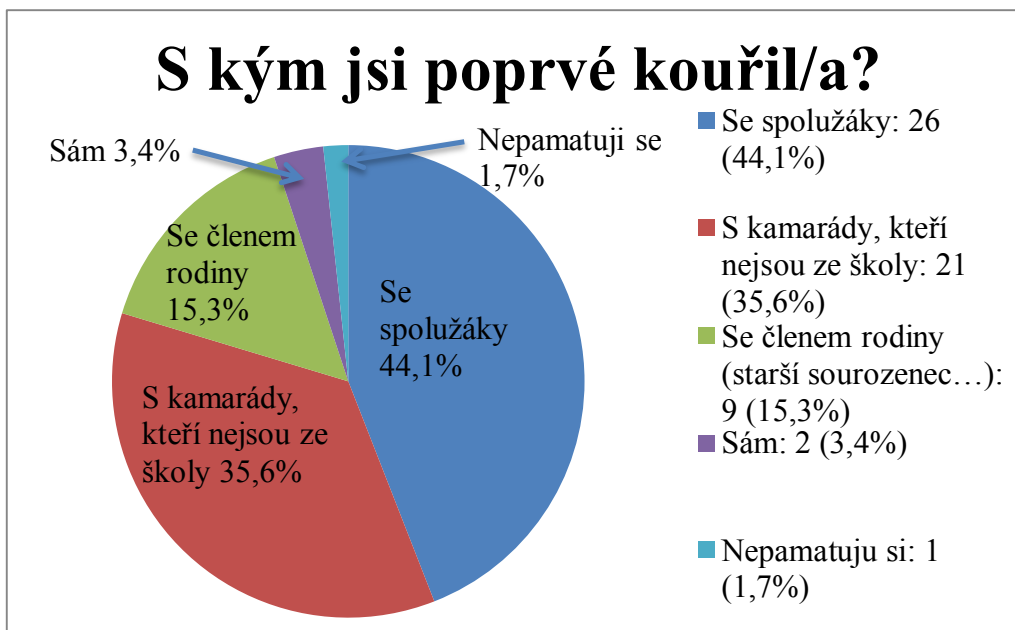
Graf č. 7: Respondentův věk první zkušenosti s cigaretou

(zdroj: vlastní výzkum)

Odpověď	Počet	Procenta
Se spolužáky	26	44,1 %
S kamarády, kteří nejsou ze školy	21	35,6 %
Se členem rodiny (starší sourozenec...)	9	15,3 %
Sám	2	3,4 %
Nepamatuju si	1	1,7 %

Tabulka č. 8: S kým respondent poprvé kouřil

(zdroj: vlastní výzkum)



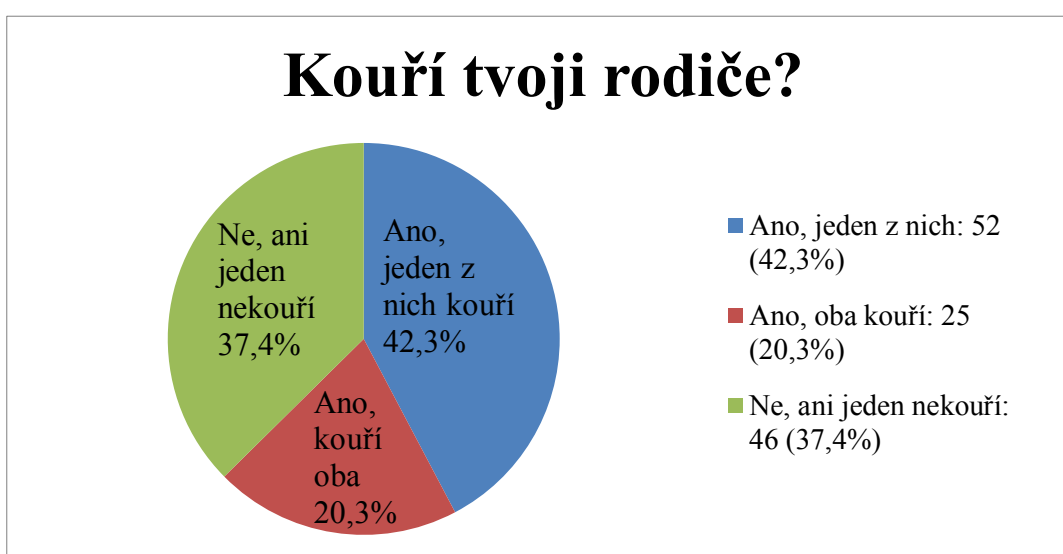
Graf č. 8: S kým respondent poprvé kouřil

(zdroj: vlastní výzkum)

Odpověď	Počet	Procenta
Ano, jeden z nich	52	42,3 %
Ano, oba kouří	25	20,3 %
Ne, ani jeden nekouří	46	37,4 %

Tabulka č. 9: Kdo kouří v rodině respondentů

(zdroj: vlastní výzkum)



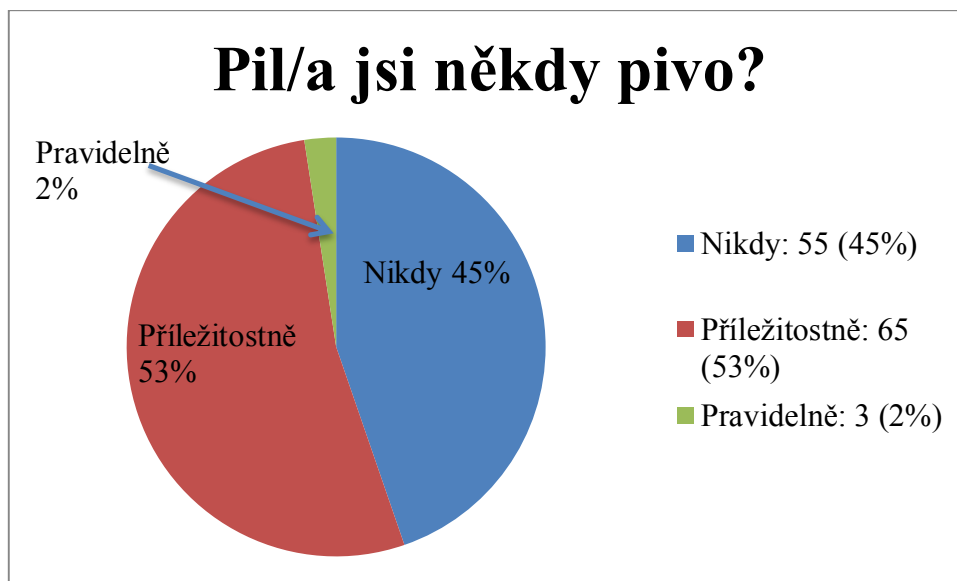
Graf č. 9: Kdo kouří v rodině respondentů

(zdroj: vlastní výzkum)

Odpověď	Počet	Procenta
Nikdy	55	45 %
Příležitostně	65	53 %
Pravidelně	3	2 %

Tabulka č. 10: Zkušenost s pitím piva

(zdroj: vlastní výzkum)



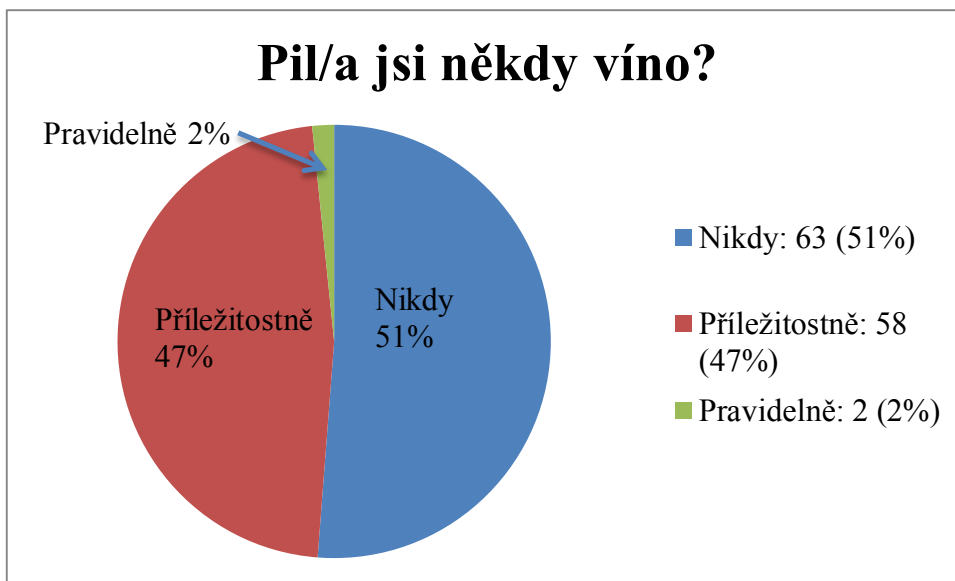
Graf č. 10: Zkušenost s pitím piva

(zdroj: vlastní výzkum)

Odpověď	Počet	Procenta
Nikdy	63	51 %
Příležitostně	58	47 %
Pravidelně	2	2 %

Tabulka č. 11: Zkušenost s pitím vína

(zdroj: vlastní výzkum)



Graf č. 11: Zkušenost s pitím vína

(zdroj: vlastní výzkum)

Odpověď	Počet	Procenta
Nikdy	87	70,7 %
Příležitostně	34	27,6 %
Pravidelně	2	1,6 %

Tabulka č. 12: Zkušenost s pitím tvrdého alkoholu

(zdroj: vlastní výzkum)



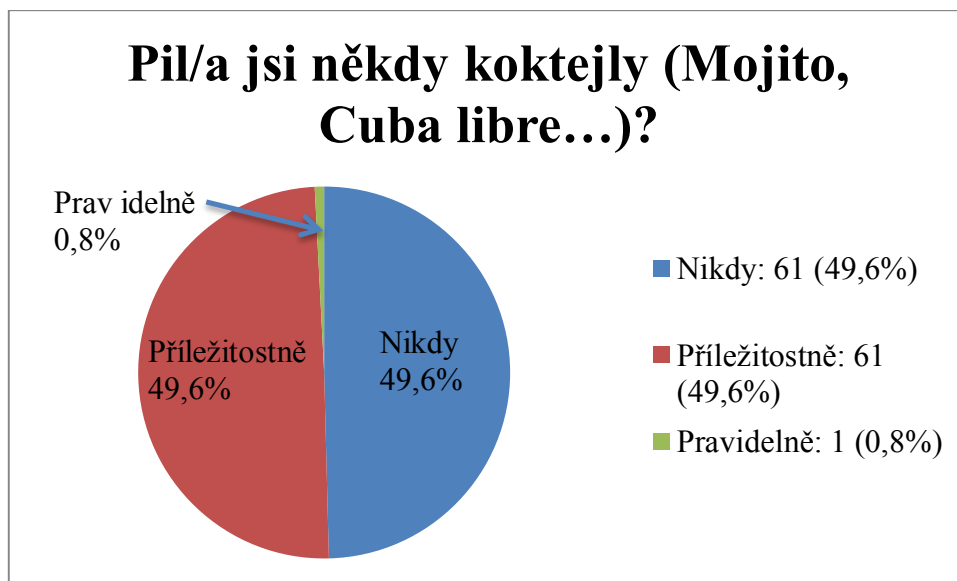
Graf č. 12: Zkušenost s pitím tvrdého alkoholu

(zdroj: vlastní výzkum)

Odpověď	Počet	Procenta
Nikdy	61	49,6 %
Příležitostně	61	49,6 %
Pravidelně	1	0,8 %

Tabulka č. 13: Zkušenost s pitím koktejlů

(zdroj: vlastní výzkum)



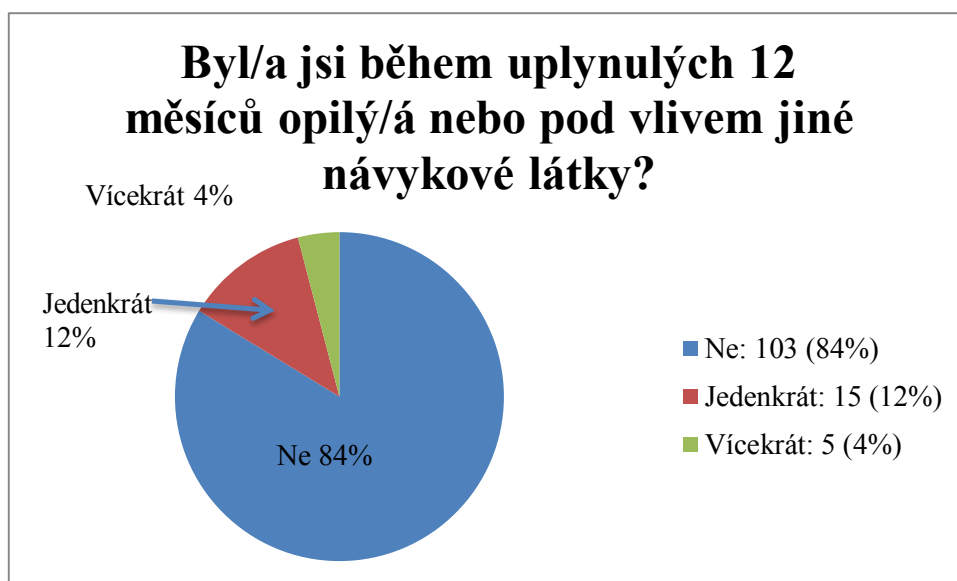
Graf č. 13: Zkušenost s pitím koktejlů

(zdroj: vlastní výzkum)

Odpověď	Počet	Procenta
Ne	103	84 %
Jednou	15	12 %
Vícekrát	5	4 %

Tabulka č. 14: Zkušenost během posledního roku

(zdroj: vlastní výzkum)



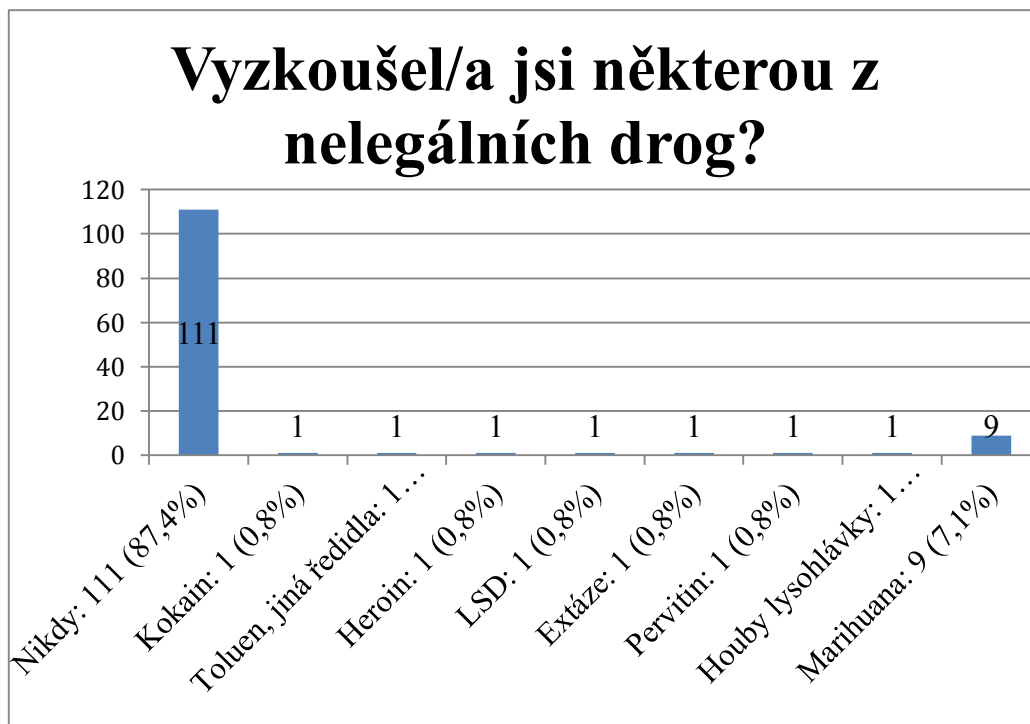
Graf č. 14: Zkušenost během posledního roku

(zdroj: vlastní výzkum)

Odpověď	Počet	Procenta
Nikdy jsem nevyzkoušel/a žádnou z těchto drog	111	87,4 %
Kokain	1	0,8 %
Toluen, jiná ředidla	1	0,8 %
Heroin	1	0,8 %
LSD	1	0,8 %
Extáze	1	0,8 %
Pervitin	1	0,8 %
Houby lysohlávkvy	1	0,8 %
Marihuana	9	7,1 %

Tabulka č. 15: Zkušenost s nelegální drogou

(zdroj: vlastní výzkum)

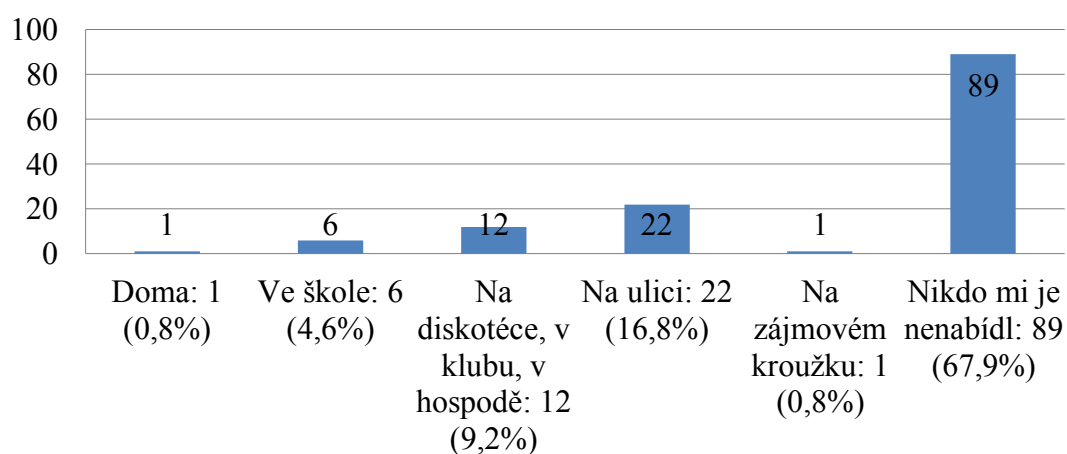


Graf č. 15: Zkušenost s nelegální drogou
(zdroj: vlastní výzkum)

Odpověď	Počet	Procenta
Doma	1	0,8 %
Ve škole	6	4,6 %
Na diskotéce, v klubu, v hospodě	12	9,2 %
Na ulici	22	16,8 %
Na zájmovém kroužku	1	0,8 %
Nikdo mi je nenabídl	89	67,9 %

Tabulka č. 16: Nabídnutí drogy
(zdroj: vlastní výzkum)

Byla-li Ti nelegální droga nabídnuta, uveď kde:



Graf č. 16: Nabídnutí drogy

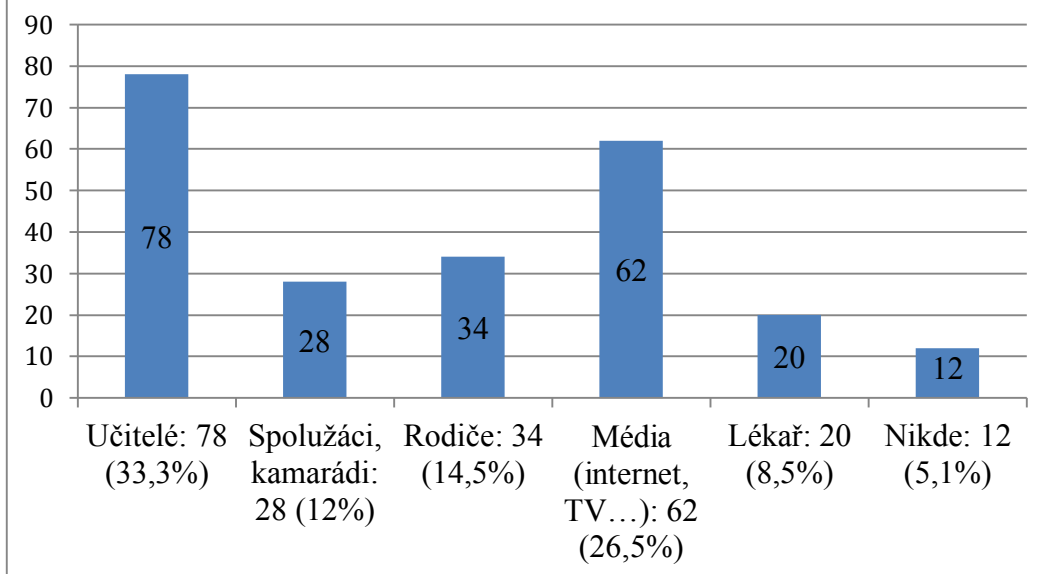
(zdroj: vlastní výzkum)

Odpověď	Počet	Procenta
Učitelé	78	33,3 %
Spolužáci, kamarádi	28	12,0 %
Rodiče	34	14,5 %
Média (internet, TV...)	62	26,5 %
Lékař	20	8,5 %
Nikde	12	5,1 %

Tabulka č. 17: Ovlivnění informacemi

(zdroj: vlastní výzkum)

Odkud se dozvídáš informace o drogách?



Graf č. 17: Ovlivnění informacemi

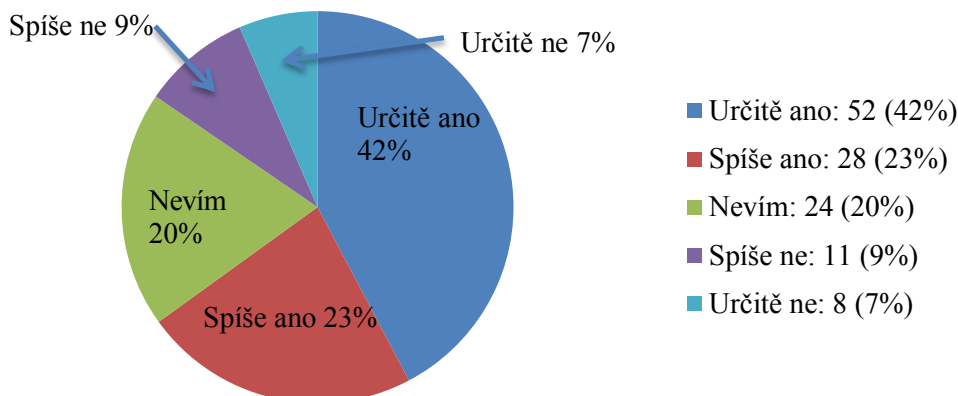
(zdroj: vlastní výzkum)

Odpověď	Počet	Procenta
Určitě ano	52	42 %
Spíše ano	28	23 %
Nevím	24	20 %
Spíše ne	11	9 %
Určitě ne	8	7 %

Tabulka č. 18: Informace o drogách

(zdroj: vlastní výzkum)

Myslíš, že informace, které o drogách doposud máš, ti pomohou zabránit s jejich experimentováním?



Graf č. 18: Informace o drogách

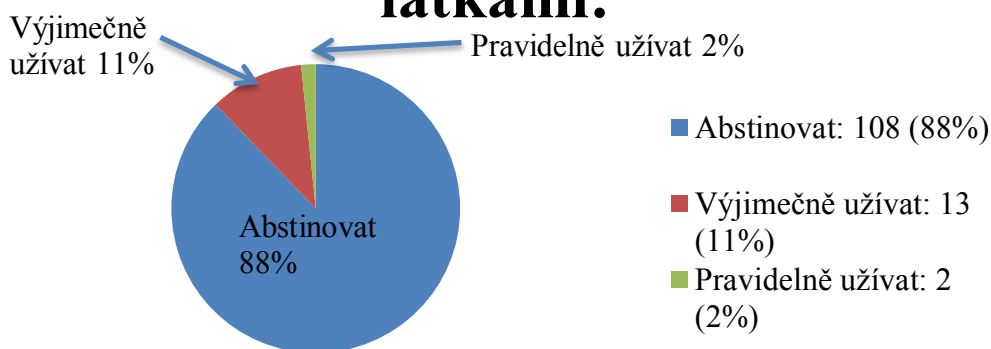
(zdroj: vlastní výzkum)

Odpověď	Počet	Procenta
Abstinovat	108	88 %
Výjimečně užívat	13	11 %
Pravidelně užívat	2	2 %

Tabulka č. 19: Užívání v budoucnosti

(zdroj: vlastní výzkum)

V budoucnu jsem rozhodnutý/á s návykovými látkami:



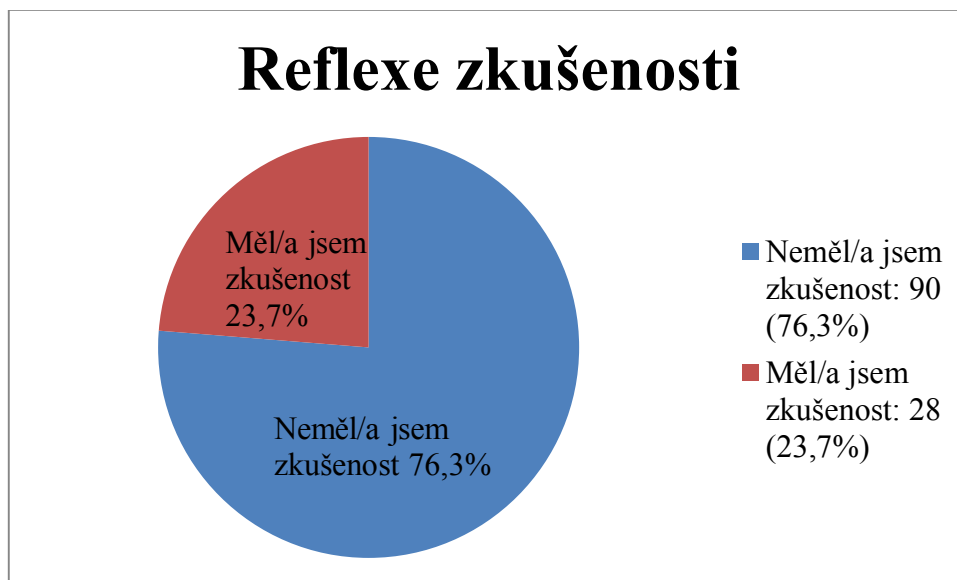
Graf č. 19: Užívání v budoucnosti

(zdroj: vlastní výzkum)

Odpověď	Počet	Procenta
Neměl/a jsem zkušenost	90	76,3 %
Měl/a jsem zkušenost	28	23,7 %

Tabulka č. 20: Reflexe zkušenosti

(zdroj: vlastní výzkum)



Graf č. 20: Reflexe zkušenosti

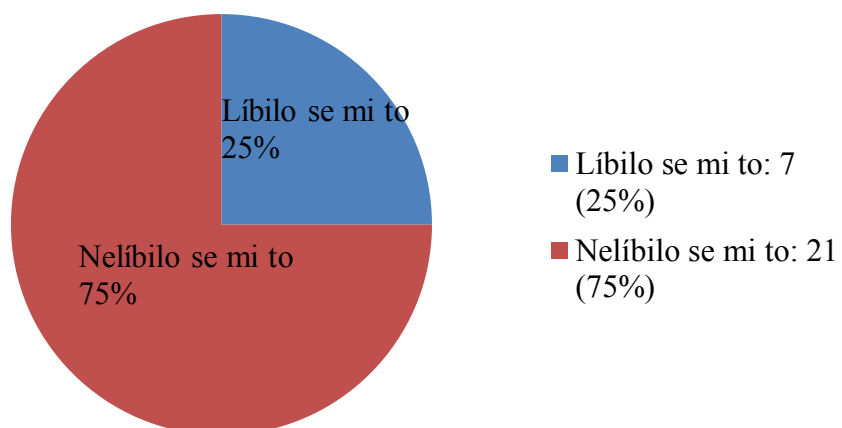
(zdroj: vlastní výzkum)

Odpověď	Počet	Procenta
Líbilo se mi to	7	25,0 %
Nelíbilo se mi to	21	75,0 %

Tabulka č. 21: Reflexe zkušenosti

(zdroj: vlastní výzkum)

Reflexe zkušenosti II.



Graf č. 21: Reflexe zkušenosti

(zdroj: vlastní výzkum)