

Přílohy

Emailová komunikace s Českým statistickým úřadem.

Kristina Šemberová, 27. 11. 2011.

Dobrý den, pane inženýre Kobesi,

obracím se na Vás s prosbou a dotazem ohledně statistiky spotřeby potravin v letech 1920 - 2006.

Píši diplomovou práci na téma Gastronomická žurnalistika na stránkách prvorepublikového tisku na Fakultě sociálních věd Univerzity Karlovy a objevila jsem Vaše statistiky spotřeby potravin, které by se mi v práci velmi hodily. Po otevření dokumentu je však mnoho políček prázdných, údaje jsou vyplněny velmi sporadicky a pouze u některých potravin.

Nemáte prosím kompletní tabulku, z které bych mohla ve své práci vycházet a dle platných norem ji ocitovat?

Děkuji a přeji pěkný týden,

s pozdravem

Kristina Šemberová

Zdeněk Kobes, 30. 11. 2011

Přeji hezký den,

v publikaci jsou uvedena data, která jsou k dispozici, jiná data nemáme.

Je třeba vzít v úvahu, že územní rozdělení republiky bylo zcela jiné než je dnes (také jiný střední stav obyvatelstva byl jiný) a hlavně se sledovaly potraviny z dovozu. Na případné Vaše dotazy rád odpovím.

S pozdravem Kobes

Spotřeba potravin v letech 1920 – 1937 v ČSR

Tabulka č. 5: Spotřeba potravin v letech 1920 – 1937 v ČSR (v kg / l na osobu a rok)

Komodita-rok	1920	1921	1924	1928	1929	1933	1935	1936	1937
Rýže	1,8	3,8	3,6	3,6	3,3	3,9	4,4	3,6	4
obiloviny v hodnotě mouky	-	-	110,4	-	111,2	107,8	111,1	121,1	-
pšeničná mouka	-	-	60,1	62,3	62,9	57,1	56,1	62,6	-
kroupy, ječná krupice, ovesné vločky	-	-	-	-	-	-	-	1,4	-
žitná mouka	-	-	41,7	-	41	43,8	48,6	53	-
chléb	-	-	72,8	77,3	77,9	78,5	80,9	84,7	-
pšeničné pečivo	-	-	-	8,3	9,2	11	11,2	11,7	-
těstoviny	-	-	-	-	-	-	-	0,6	-
maso v hodnotě na kosti (celkem)	-	-	25	30,4	29,7	26,3	28,4	34	-
vepřové maso	-	-	10,4	13	12,6	11,7	13,1	13,2	-
hovězí maso	-	-	11,6	13,6	13,5	11,5	11,9	13	-
telecí maso	-	-	-	-	-	-	-	2,8	-
skopové, kozí, koňské	-	-	-	-	-	-	-	0,6	-
drůbež	-	-	-	-	-	-	-	2,5	2,4
zvěřina	-	-	-	-	-	-	-	0,4	-
králíci	-	-	-	-	-	-	-	-	-
vnitřnosti	-	-	-	-	-	-	-	2,3	-
ryby celkem	1,1	0,8	1,5	1,6	2	1,4	1,7	2,1	2,2

mléko a mléčné výrobky (bez másla)	-	-	-	-	-	-	-	205,4	211,5
kravské mléko konzumní	-	-	-	-	-	154	157	154,9 (159,1)	-
sýry	-	-	-	-	-	-	-	0,8	-
mléčné konzervy	-	-	-	-	-	-	-	0,1	-
tvaroh	-	-	-	-	-	-	-	1,4	-
ostatní mléčné výrobky	-	-	-	-	-	-	-	1,4	-
vejce (ks)	-	-	-	-	-	-	-	138	140
olej a tuky	-	-	-	-	-	-	-	17,4	-
máslo	-	-	-	-	-	4,7	4,7	4,9	4,9
sádlo	-	-	6,9	6	6,1	4,5	4,7	5,5	5
jedlé rostlinné tuky a oleje	-	-	-	-	-	-	-	5,2	-
ovoce (jablka/ hrušky/ citrusy)	-	-	-	27,62	10,26 (23)	24,36 (41)	18,9	42,9	-
zelenina	-	-	-	-	-	-	-	65,5	-
luštěniny (hrách a čočka)	-	-	-	2,48	1,83	1,73	1,49	4 (2,08)	-
brambory	66	57	83	106	131	98	87	118,9	123,5
cukr	21,5	20,8	25,5	25,9	25,6	24,7	25,1	23,2	26
kakaové výrobky	-	-	-	-	-	-	-	1,8	-
nečokoládové cukrovinky	-	-	-	-	-	-	-	1,1	-
cukrářské výrobky	-	-	-	-	-	-	-	1,4	-
včelí med	-	-	-	-	-	-	-	0,3	-

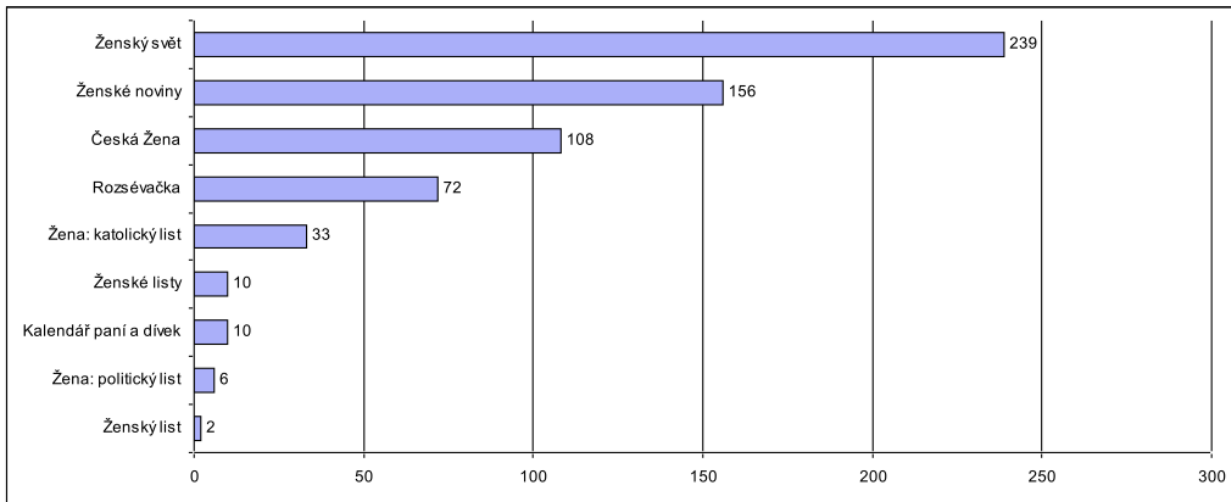
mák	-	-	-	-	-	-	-	0,7	-
droždí	-	-	-	-	-	-	-	-	-
polévkové koření	-	-	-	-	-	-	-	-	-
sůl	-	-	-	-	-	-	-	-	-
čaj	0,04	0,04	0,05	0,05	0,05	0,03	0,04	0,04	0,04
zrnková káva	0,32	0,73	0,89	0,76	0,8	0,54	0,68	0,65	0,62
minerální vody a nealko nápoje	-	2,9	3,3	6,1	6	4,9	5,2	5,2	5,9
alkoholické nápoje (v hodnotě čistého lihu)	-	4,2	4,3	4,6	4,9	3,2	3	3,4	3,3
líhovin (40 %)	-	6,6	4,7	4,4	4,6	2,6	2,3	2,4	2,6
víno	-	-	-	-	-	-	-	7,2	7,2
víno hroznové v hodnotě čistého lihu	-	5	4	3,3	4	3,7	3,5	4,3	4,4
pivo	-	52,7	62,2	77,8	81,1	55,2	53,2	51,8	56,5

Zdroj: *Spotřeba potravin a nealkoholických nápojů v letech 1920 až 1946* (ČSÚ, tabulka 1a)¹, *Demografická příručka* - dle bilanční metody na 1 obyvatele ČSR 1936 (tabulka 70, s. 76), Bartoš, Trapl, 2001, s. 68 (údaje v závorce), ročenka *Československo 1918 – 1937* (1938, s. 857 – 858), ročenka *Spotřeba potravin 1920 – 2010*, Český statistický úřad, 2008, dostupné z <http://www.czso.cz/csu/2008edicniplan.nsf/p/3014-08>, cit. 2. 12. 2011.

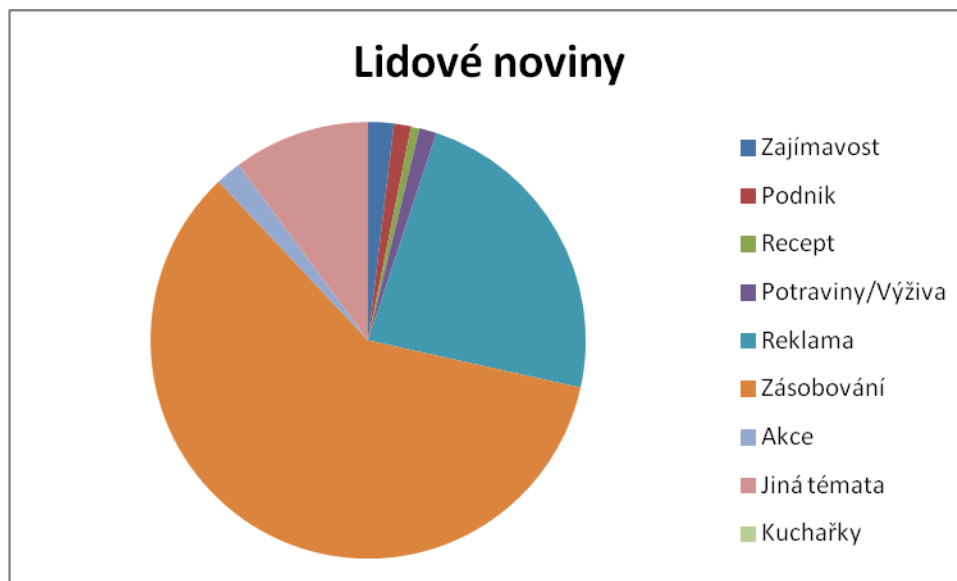
¹ Se spotřebou se pojí i ceny jednotlivých komodit: „V roce 1929 byla průměrná mzda všech pojištěnců v ČSR 28,40 Kč/den (7353 Kč/rok) – chléb stál 3,40 Kč, hrubá mouka 3,90 Kč, brambory 0,95 Kč, vepřové maso 16,90 Kč, hovězí zadní 14,60 Kč, vepřové sádlo 20,60 Kč, máslo 25,75 Kč, cukr 6,20 Kč, mléko 1,95 Kč, vejce 0,85 Kč, jablka 4,25 Kč, obyčejné pivo 2,90, zrnková káva 45,90 Kč (kg/l/kus),“ (Bartoš, Trapl, 2001, s. 67).

Doplňující grafy k analýze dobového tisku

Graf č. 9: Počet článků s tématem gastronomie v periodikách určených pro ženy.

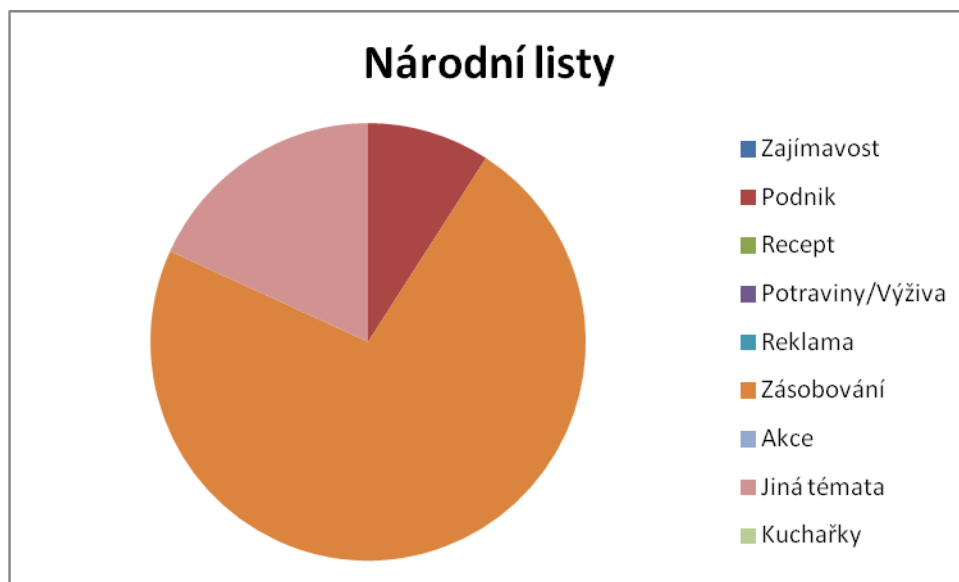


Graf č. 10: Tematické zaměření článků v Lidových novinách.



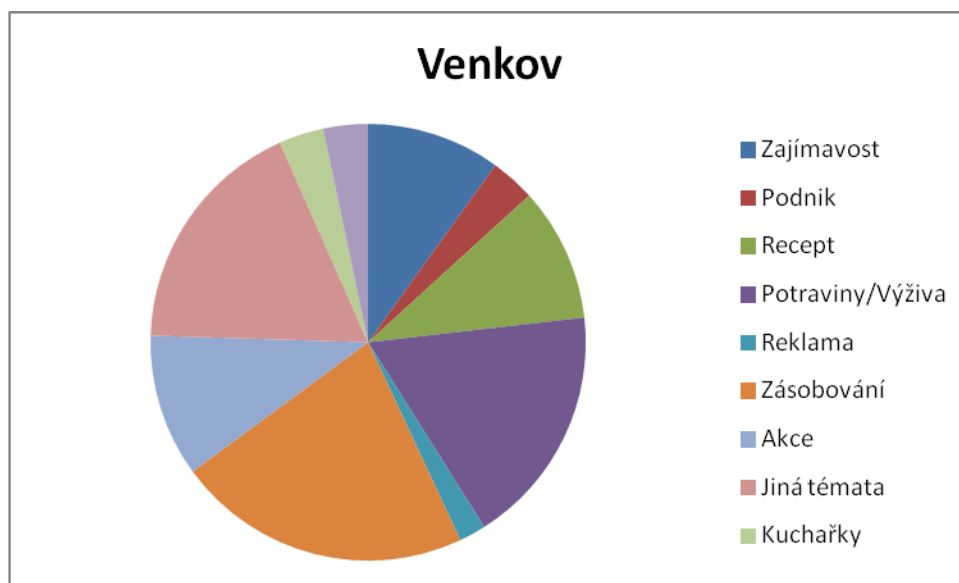
N = 158, Jiná témata: hlad, demonstrace proti zdražování a lichvě, stížnosti na jakost, otrávené dorty, požár cukrovaru. Reklama označuje doporučení výrobků v textu.

Graf č. 11: Tematické zaměření článků v Národních listech.



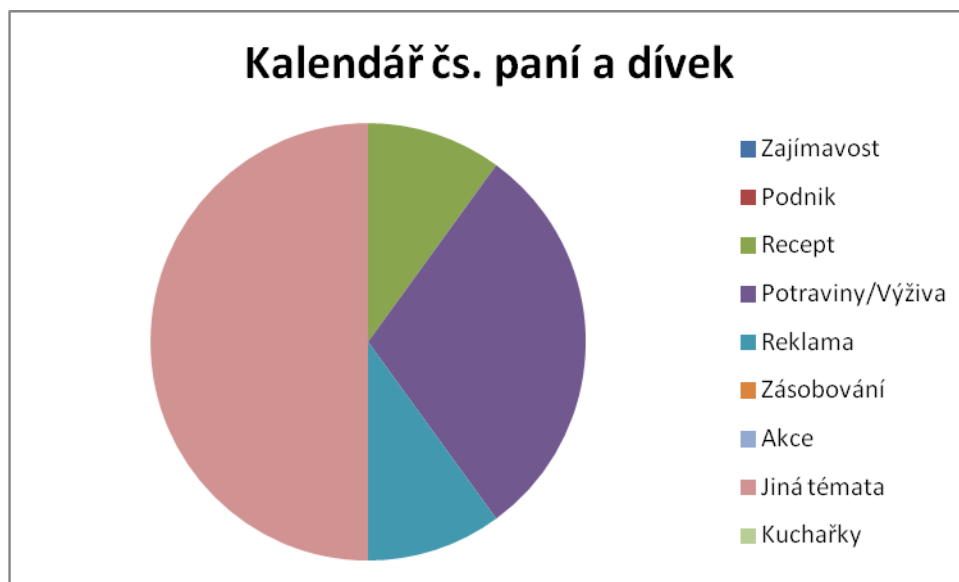
N = 11, Jiná témata: alkoholismus. Reklama označuje doporučení výrobků v textu.

Graf č. 12: Tematické zaměření článků v deníku Venkov.



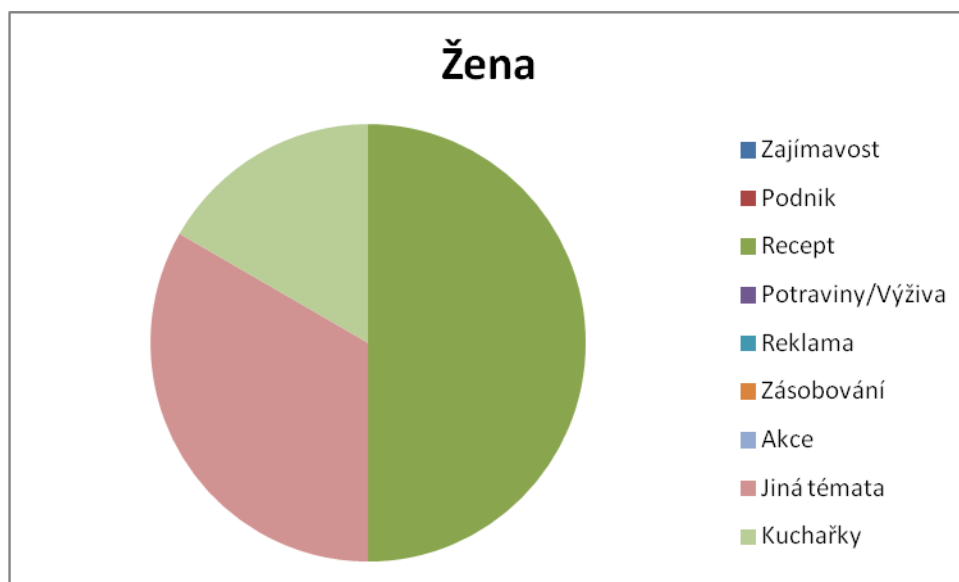
N = 151. Jiná témata: lichva, žně, charita, potraviny jako dárek, stížnosti, jakost. Reklama označuje doporučení výrobků v textu.

Graf č. 13: Tematické zaměření článků v Kalendáři čs. paní a dívek.



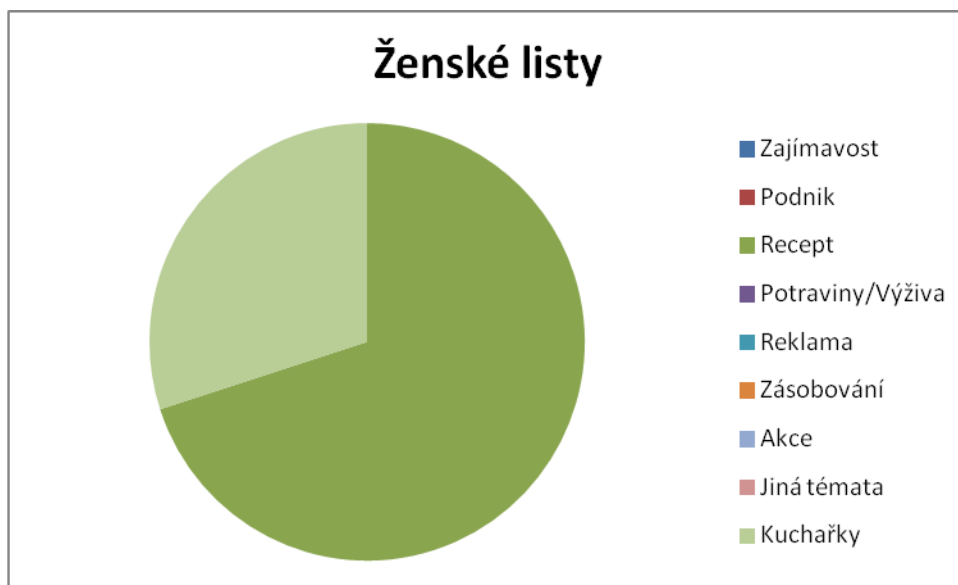
N = 10. Jiná témata: Stolování, rady do domácnosti. Reklama označuje doporučení výrobků v textu.

Graf č. 14: Tematické zaměření článků v časopise Žena.



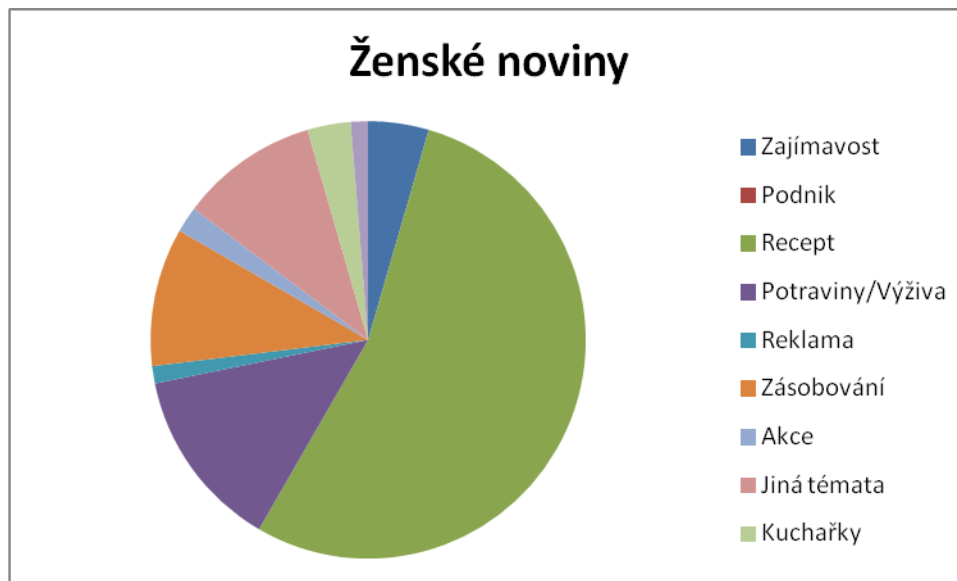
N = 6. Jiná témata: zavařování, rady do domácnosti. Reklama označuje doporučení výrobků v textu.

Graf č. 15: Tematické zaměření článků v časopise *Ženské listy*.



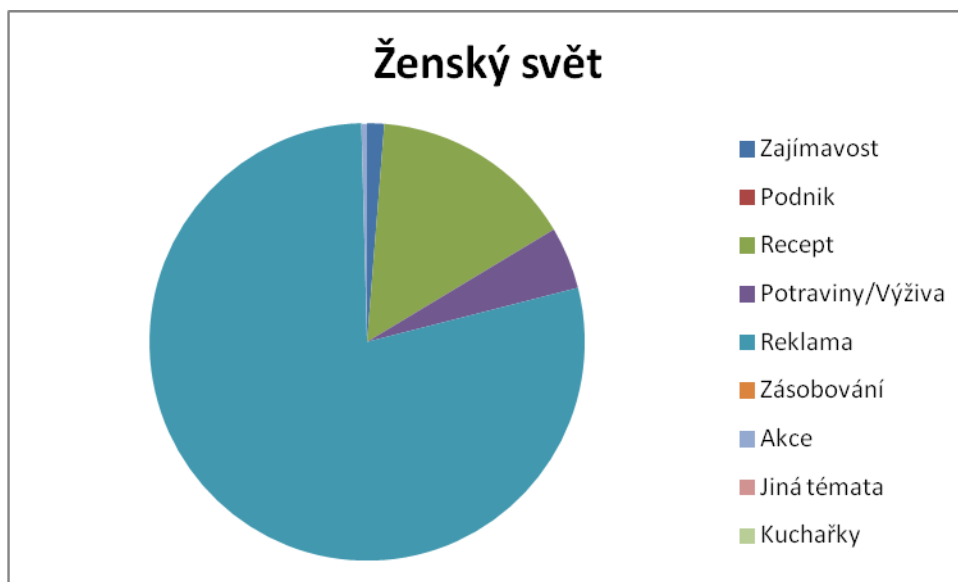
N = 10. Reklama označuje doporučení výrobků v textu.

Graf č. 16: Tematické zaměření článků v časopise *Ženské noviny*.



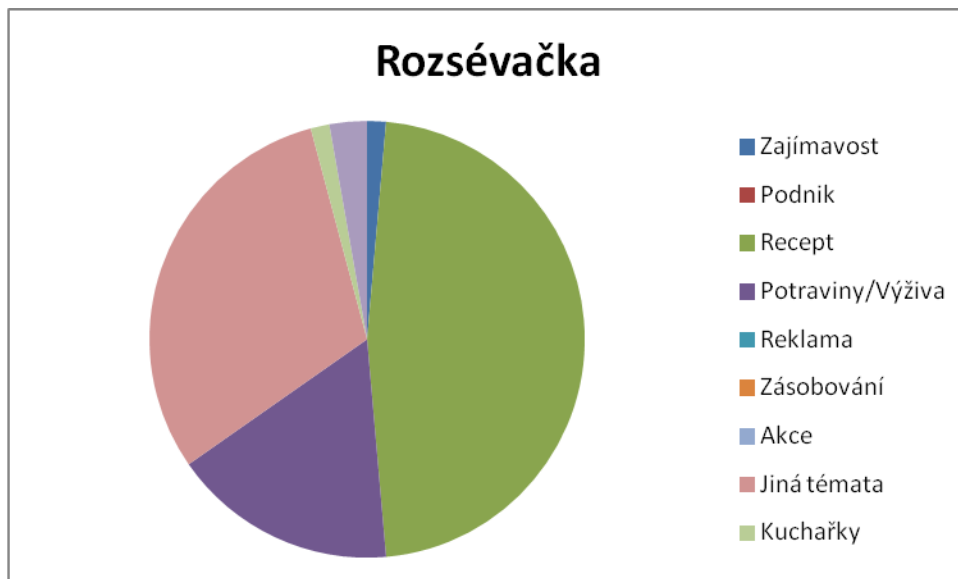
N = 156. Jiná témata: lichva, hlad, alkoholismus, zařízení kuchyně, rady. Reklama označuje doporučení výrobků v textu.

Graf č. 17: Tematické zaměření článků v časopise *Ženský svět*.



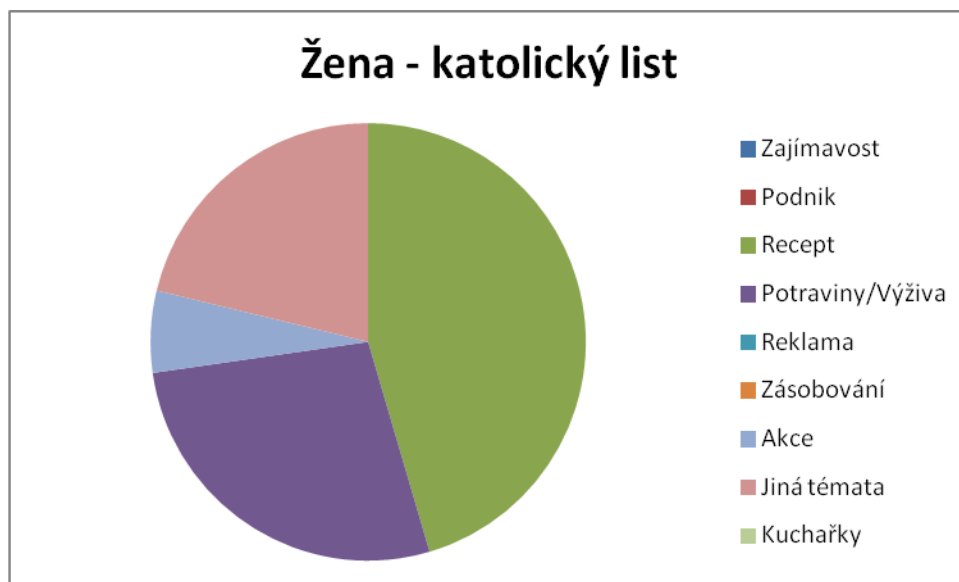
N= 238. Reklama označuje doporučení výrobků v textu.

Graf č. 18: Tematické zaměření článků v časopise *Rozséváčka*.



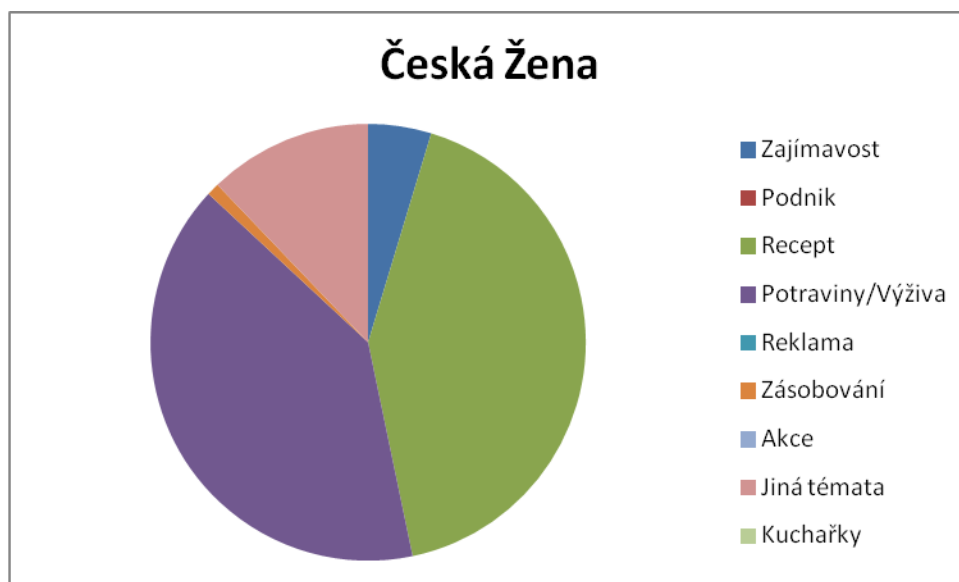
N = 72. Jiná témata: drahota, chudoba, alkoholismus. Reklama označuje doporučení výrobků v textu.

Graf č. 19: Tematické zaměření článků v časopise Žena – katolický list.



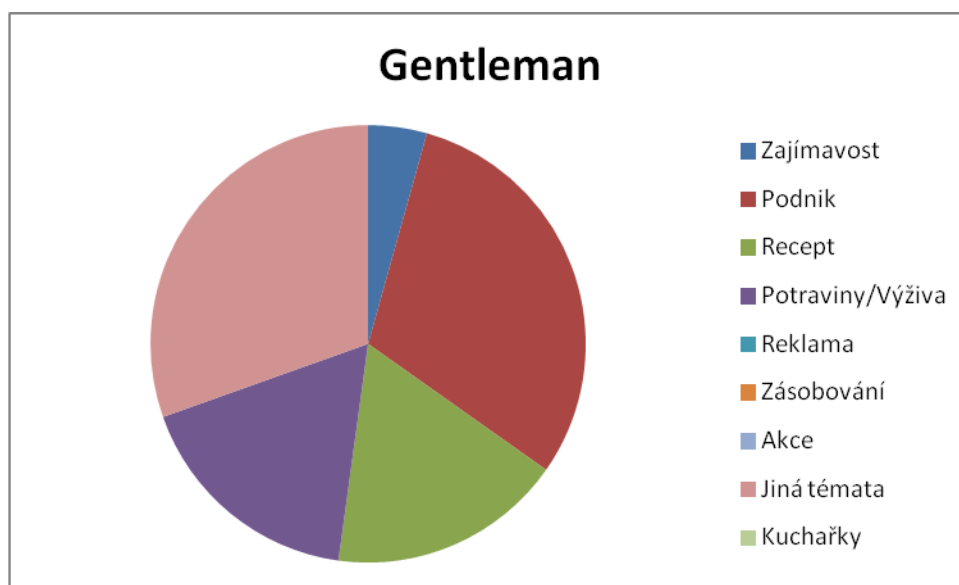
N = 33. Jiná témata: krmení chudiny, konzervování, stolování, rady. Reklama označuje doporučení výrobků v textu.

Graf č. 20: Tematické zaměření článků v časopise Česká Žena.



N = 107. Jiná témata: vybavení kuchyně, stolování, alkoholismus. Reklama označuje doporučení výrobků v textu.

Graf č. 21: Tematické zaměření článků v časopise Gentleman. Revue moderního muže.



N = 23. Jiná témata: personál restaurací, závodní stravování, žvýkání. Reklama označuje doporučení výrobků v textu.

Ilustrace č. 1: Jídelní lístek jídelen Baťova obchodního domu ve Zlíně



JÍDELNÍ LÍSTEK

od 10. ledna do 17. ledna 1938

5., 6., 7. etáž Obchodní dům *Baťa*

<p>PONĚLÍ:</p> <p>POLÉVKA: Se strouháním, zasm. zelenin. - 30</p> <p>MASA A PŘÍKRMY: Hovězí, koprová, knedlík 2.50 Vepřová, zelí, knedlík 3.- Svíčková na smetaně, knedlík 3.- Sekaná, brambory, okurek 3.- Kynuté knedlíky 1 kus - 30</p> <p>VEČEŘE: Uzené, brambory, okurek 3.- Sekaná, brambory, okurek 3.- Dušená játra s rýží 3.- Řízek, bramborový salát 3.50 Vaječina, chléb, okurek 3.- Telecí na paprice, knedlík 3.-</p>	<p>ÚTERÝ:</p> <p>POLÉVKA: Krupicová, zasm. jaternicová - 50</p> <p>MASA A PŘÍKRMY: Hovězí, houbová, knedlík 2.50 Vepřová, zelí, knedlík 3.- Jaternice, zelí, brambory 3.- Vepřový kotlet na papr. s rýží 5.- Nudlový nákyp 2.-</p> <p>VEČEŘE: Vepřová, zelí, knedlík 3.- Svíčková na smetaně, knedlík 5.- Šunka, chléb, okurek 3.- Palačinky s marmeládou 1 ks 1.- Kyselé mléko, brambory 1.- Šunkové šličky, okurek 2.50</p>	<p>STŘEDA:</p> <p>POLÉVKA: S kapáním, zasm. bramborová - 50</p> <p>MASA A PŘÍKRMY: Hovězí, špenát, brambory 2.50 Vepřová, zelí, knedlík 3.- Znojemská roštěná, rýže 3.- Segedinský guláš, knedlík 3.- Šunkové šličky 3.-</p> <p>VEČEŘE: Vepřová, zelí, knedlík 3.- Vepřový kotlet na papr. s rýží 3.- Nářez, chléb, okurek 3.- Ruská vejce 3.- Kyselé mléko, brambory 1.- Smažený řízek, bramb., komp. 4.50</p>
<p>ČTVRTEK:</p> <p>POLÉVKA: Rýžová, zasm. fazolová - 50</p> <p>MASA A PŘÍKRMY: Hovězí, okurková, knedlík 2.50 Vepřová, zelí, knedlík 3.- Sekaná, bramborový salát 3.- Hovězí pečené, makarony 2.50 Zemlovka 2.- Kynuté knedlíky 1 kus - 30</p> <p>VEČEŘE: Vaječina, chléb, okurek 3.- Bramborové placky - 50 Kyselé mléko, brambory 1.- Vepřová, zelí, knedlík 3.- Telecí peč. bramb., okurek 5.- Domácí zabijačka, zelí, bramb. 2.50</p>	<p>PÁTEK:</p> <p>POLÉVKA: Nudlová, zasm. rýžová - 50</p> <p>MASA A PŘÍKRMY: Hovězí, kapusta, brambory 2.50 Vepřová, zelí, knedlík 3.- Uzené, hrách se ikvar., ok. 3.- Dušená játra s rýží 3.- Rýžový nákyp 2.- Kynuté knedlíky 1 kus - 50</p> <p>VEČEŘE: Sekaná, brambory, okurek 3.- Dušená játra s rýží 3.- Nářez, chléb, okurek 3.- Palačinky s marmeládou 1 ks 1.- Kyselé mléko, brambory 1.- Domácí uzené, zelí, knedlík 3.-</p>	<p>SOBOTA:</p> <p>POLÉVKA: Flíčková, hrachová - 50</p> <p>MASA A PŘÍKRMY: Hovězí, rajská, knedlík 2.50 Vepřová, zelí, knedlík 3.- Svíčková na smetaně, knedlík 3.- Sekaná, brambory, okurek 3.- Kynuté knedlíky 1 kus - 50</p> <p>VEČEŘE: Vepřová, zelí, knedlík 3.- Vaječina, chléb, okurek 3.- Ruská vejce 3.- Klobáska, hořčice, chléb 2.50 Roštěná s rýží 3.- Smaž. řízek, bramb. salát 3.50</p>
<p>NEDĚLE:</p> <p>POLÉVKA: Nudlová - 50</p> <p>MASA A PŘÍKRMY: Vepřová, zelí, knedlík 3.- Uzené, zelí, knedlík 3.- Sekaná, brambory, okurek 3.- Řízek, bramborový salát 3.50 Husa, zelí, knedlík 4.-</p>	<p>VEČEŘE: Řízek, bramborový salát 3.50 Vepřová, zelí, knedlík 3.- Palačinky s marmeládou 1 ks 1.- Kyselé mléko, brambory 1.- Uzenky, bramborová kaše 2.- Trhanec se škvou 2.50 Čočka s vejci, chléb 2.50 Restované ledvinky s rýží 3.50</p>	<p>Kromě teplých jídel podáváme ve velkém výběru jídla studená. - Naším návštěvníkům přejeme dobré pochutnání. Každé úterý a čtvrtek domácí zabijačka.</p>

Jídelny jsou otevřeny od 5 do 21 hodin.

Jídelní lístek z jídelny Baťova Obchodního domu ve Zlíně z ledna 1938.

