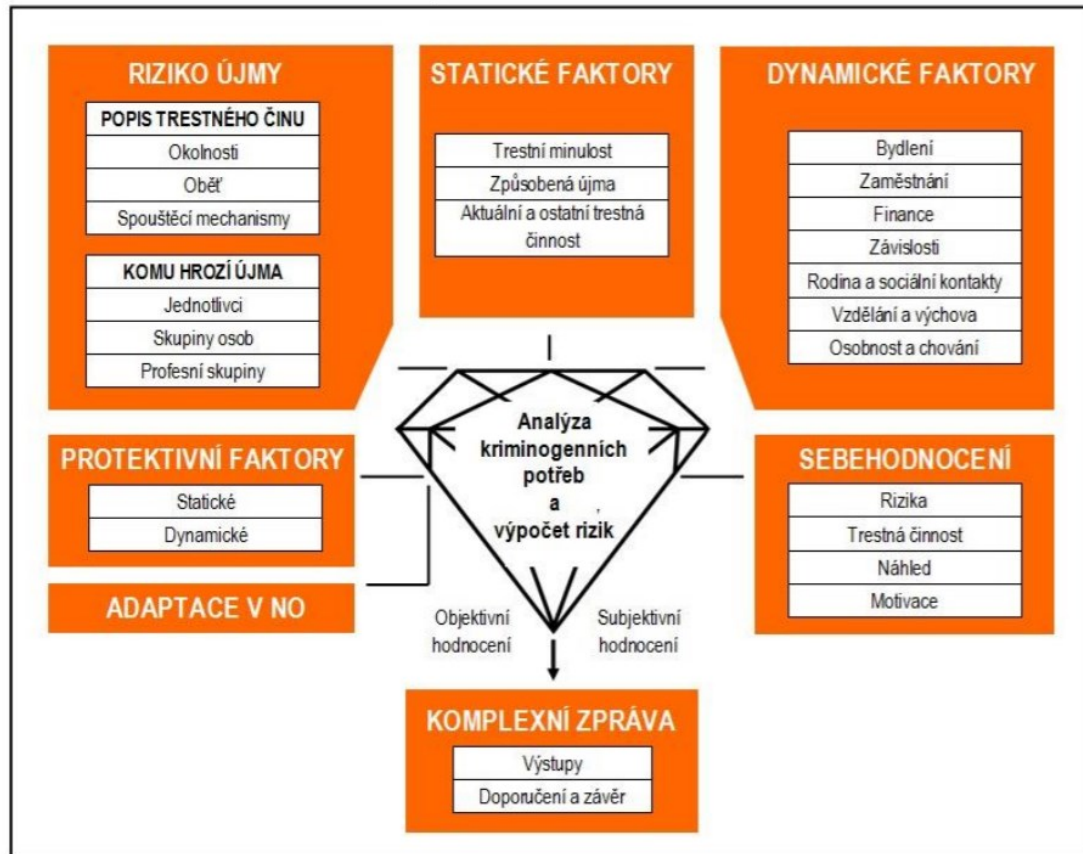


Přílohy

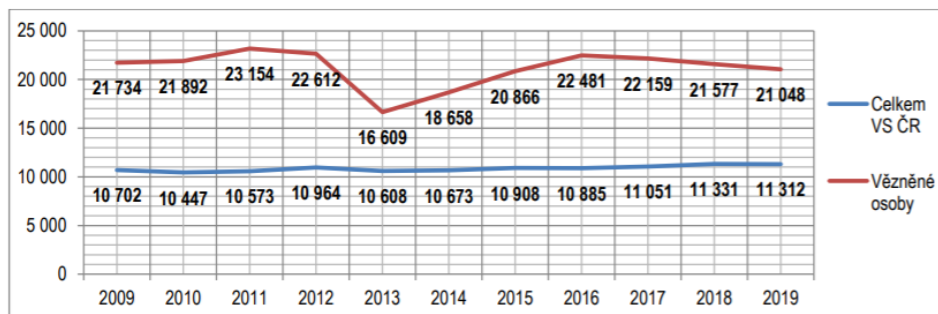
Příloha č. 1 – struktura nástroje SARPO

zdroj: DRAHÝ, HŮRKA, PETRAS, 2018.



Příloha č. 2: Vývoj počtu vězňů 2009 – 2019

zdroj: Statistická ročenka vězeňské služby za rok 2019, str. 26



Příloha č. 3: Celkové stavy vězněných osob k 31. 12. 2019

zdroj: Statistická ročenka vězeňské služby za rok 2019, str. 72

Organizační jednotky	OBVINĚNÍ					ODSOUZENÍ												CHOVANCÍ v detenčním ústavu		Vězni celkem					
	Dospělí		Mladiství		Úhrnem	Ostraha nízký		Ostraha střední		Ostraha vysoký		Ostraha neumístěno		Zvýšená ostraha		Mladiství		Úhrnem	Celkem odsouzení		muž	žena			
	muž	žena	muž	žena	muž	žena	muž	žena	muž	žena	muž	žena	muž	žena	muž	žena	muž	žena	muž		žena				
Bělušice					0	0			134		526							660	0	660		660			
Brno	182	23	3		185	23	208	8	5	108	94	2	15				226	7	233		441				
Brno – nemoc./detence	5				5	0	5	2	3	4	1	25	2	1	5		38	6	44	35	10	94			
Břeclav	25				25	0	25	146		115	109						370	0	370		395				
České Budějovice	83	5			83	5	88	2		87	15	14	16				120	14	134		222				
Hefmanice					0	0	0			211	648					16	875	0	875		875				
Horní Slavkov					0	0	0			54	642					5	701	0	701		701				
Hradec Králové	129	17			129	17	146	120	1	31	6	7	38	7	1	2	198	15	213		359				
Jičice					0	0	0	32		209	636						877	0	877		877				
Kanviná					0	0	0			56	32					102	190	0	190		190				
Kuřim					0	0	0			196	414						610	0	610		610				
Kynšperk nad Ohří					0	0	0			214	329						543	0	543		543				
Liberec	100	8			100	8	108	2	2	99	105	1	15	2	1		222	5	227		335				
Litoměřice	133	9	4		137	9	146	6	2	56	6	45	1	34	5		141	14	155		301				
Mírov					0	0	0			23	88					2	438	0	438		438				
Nové Sedlo					0	0	0	18		183	86	207	107				408	193	601		601				
Odolov					0	0	0	120		198							318	0	318		318				
Olomouc	110	6			110	6	116	4	3	77	1	14	10	6			101	14	115		231				
Opava					0	0	0			22	42	106					42	225	267	50	0	317			
Oráňov					0	0	0			32		536					568	0	568		568				
Ostrava	229	16	1		230	16	246	7	2	77	20	75	7	5			164	29	193		439				
Ostrov nad Ohří	53	2			53	2	56	5	2	375	413	2	4	1			797	5	802		858				
Pardubice					0	0	0			252	514						776	0	776		776				
Pízeň	108	10			108	10	118		2	176	885	1	47	1	41		1 149	4	1 153		1 271				
Praha Pankrác	223	26			223	26	249	38		217	3	442	3	40	2		739	6	745		994				
Praha Pankrác – nemoc.	1				1	0	1	1	1	3	12	3	5	1	1		20	6	26		27				
Praha Ruzyně	201	13	1		202	13	215	16	28	201	170	118	35	8	1	1	344	234	578		793				
Příbram					0	0	0	36		122	840						998	0	998		998				
Rapotice					0	0	0	129		438	217						784	0	784		784				
Rýnovice					0	0	0			124	412						536	0	536		536				
Stráž pod Ralskem					0	0	0			307	511						818	0	818		818				
Světlá nad Sázavou		1			0	1	1		172		207		420			1	5	0	805		805				
Teplice	55	4			55	4	59			43	6	8	7	11			63	13	76		135				
Valdice					0	0	0			22	484					618	1 124	0	1 124		1 124				
Vinařice					0	0	0			45	904						949	0	949		949				
Všehrdy					0	0	0	77		206	155					18	457	0	457		457				
Znojmo	11				11	0	11			52	144						196	0	196		207				
Úhrnem	1 648	140	9	1	1 657	141	1 798	769	244	4 787	609	10 605	689	249	17	1 104	31	46	5	17 560	1 595	19 155	85	10	21 048
Celkem	1 788			10	1 798		1 798	1 013		5 396		11 294		266		1 135		51				19 155	95		21 048

Příloha č. 4: Četnost vybraných trestných činů k 31. 12. 2019

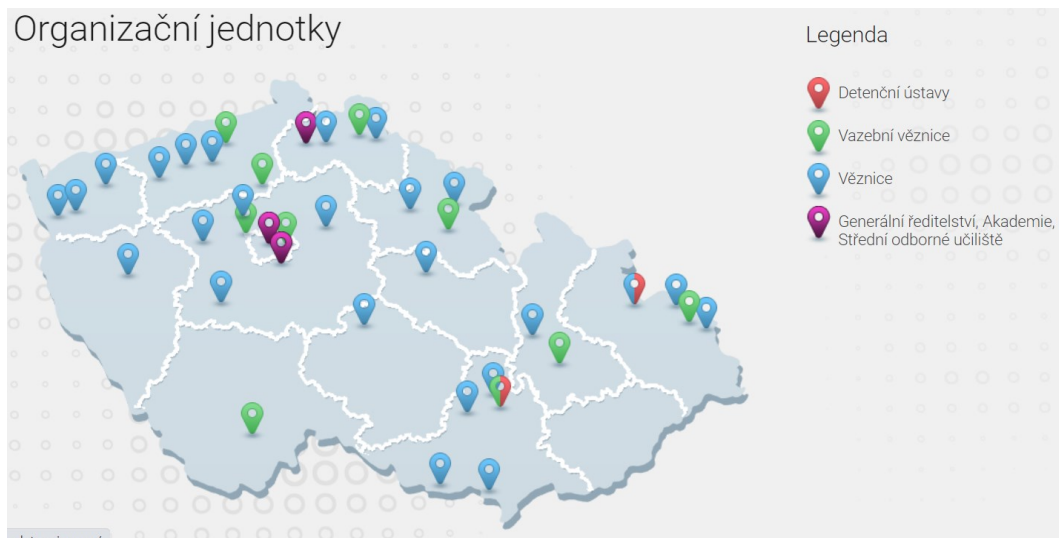
zdroj: Statistická ročenka vězeňské služby za rok 2019, str. 121

Trestný čin	Dle zákona č. 140/1961 Sb.				Dle zákona č. 40/2009 Sb.				Úhrnem		Celkem
	§	muži	ženy	celkem	§	muži	ženy	celkem	muži	ženy	
krádež	§ 247	197	7	204	§ 205	7 014	696	7 710	7 211	703	7 914
maření úředního rozhodnutí	§ 171	59	1	60	§ 337	2 791	136	2 927	2 850	137	2 987
porušování domovní svobody	§ 238	98	3	101	§ 178	2 454	100	2 554	2 552	103	2 655
loupež	§ 234	136	7	143	§ 173	1 889	76	1 965	2 025	83	2 108
neoprávněné držení platební karty	§ 249b	59	1	60	§ 234	1 653	175	1 828	1 712	176	1 888
výtřízlivost	§ 202	40	0	40	§ 358	1 524	35	1 559	1 564	35	1 599
podvod	§ 250	148	12	160	§ 209	1 201	184	1 385	1 349	196	1 545
zanedbání povinné výživy	§ 213	20	2	22	§ 196	1 326	166	1 492	1 346	168	1 514
vražda	§ 219	290	14	304	§ 140	638	93	731	928	107	1 035
vydírání	§ 235	59	0	59	§ 175	756	29	785	815	29	844
ubližení na zdraví	§ 221	28	0	28	§ 146	792	16	808	820	16	836
těžké ubližení na zdraví	§ 222	35	1	36	§ 145	686	28	714	721	29	750
znásilnění	§ 241	62	0	62	§ 185	484	2	486	546	2	548
úvěrový podvod	§ 250b	40	0	40	§ 211	354	58	412	394	58	452
zpronevěra	§ 248	35	3	38	§ 206	355	52	407	390	55	445
násilí proti úřední osobě	§ 155	11	1	12	§ 325	216	9	225	227	10	237
nedovolené ozbrojování	§ 185	48	0	48	§ 279	182	4	186	230	4	234
zkrácení daně, poplatku	§ 148	16	0	16	§ 240	188	9	197	204	9	213
pohlavní zneužití	§ 242	30	0	30	§ 187	151	2	153	181	2	183
těžké ubližení na zdraví/usmrcení z nedbalosti	§ 224	5	0	5	§ 143, § 147	112	5	117	117	5	122
tyrání svěřené osoby	§ 215	3	1	4	§ 198	68	17	85	71	18	89
omezování osobní svobody	§ 231	6	0	6	§ 171	70	2	72	76	2	78
obecné ohrožení	§ 179	5	0	5	§ 272	65	3	68	70	3	73
ubližení na zdraví z nedbalosti	§ 223	1	0	1	§ 148	39	4	43	40	4	44
sexuální nátlak	—	0	0	0	§ 186	29	0	29	29	0	29
násilí proti skupině obyvatel	§ 196	16	0	16	§ 352	11	0	11	27	0	27
šíření pornografie	§ 205	3	0	3	§ 191	22	1	23	25	1	26
podplácení	§ 161	0	0	0	§ 332	18	3	21	18	3	21
zneužití pravomoci úřední osoby	§ 158	1	0	1	§ 329	8	1	9	9	1	10
hanobení národa, rasy, etnické nebo jiné skupiny osob	§ 198	0	0	0	§ 355	7	2	9	7	2	9
tyrání zvířat	§ 203	0	0	0	§ 302	8	0	8	8	0	8
zabití	—	0	0	0	§ 141	1	2	3	1	2	3
přijetí úplatku	§ 160	0	0	0	§ 331	1	1	2	1	1	2
Celkem		1 451	53	1 504		25 113	1 911	27 024	26 564	1 964	28 528

Příloha č. 5: Rozložení věznic a vazebních věznic v ČR

zdroj: Organizační jednotky – Generální ředitelství [online - cit. 14.04.2021]. Dostupné z:

<https://www.vscr.cz/organizacni-jednotky/>



Příloha č. 6: Trestná činnost podle jednotlivých kategorií (Aktuální trestní činnost:

zdroj: DRAHÝ, HŮRKA, PETRAS, 2018, str. 137 – 140

Druh trestné činnosti*	%
Krádež	32,7
Maření výkonu úředního rozhodnutí a vykázání	10,3
Porušování domovní svobody	6,8
Loupež	5,0
Poškození cizí věci	4,8
Zanedbání povinné výživy	4,2
Podvod	4,3
Nedovolená výroba a držení omamných a psychotropních látek a jedů	3,2
Neoprávněné opatření, padělání a pozměnění platebního prostředku	3,2
Výtržnictví	2,9
Ohrožení pod vlivem návykové látky	2,4
Ublížení na zdraví	1,9
Vydírání	1,7
Zpronevěra	1,3
Úvěrový podvod	1,0
Nebezpečné vyhrožování	1,0
Ostatní	13,3

* tučně označená je ta trestná činnost, která se řadí do kategorie specifické trestné činnosti

Příloha č. 7 - Průměrné ubytovací kapacity, průměrné stavy vězňů a procentuální vyjádření využitelnosti organizačních jednotek Vězeňské služby České republiky za rok 2019

zdroj: Statistická ročenka vězeňské služby za rok 2019, str. 71

Organizační jednotky	UBYTOVACÍ KAPACITA			STAV			VYUŽITELNOST v %		
	4 m ² /osobu			obviněných	odsouzených	celkem	pro VV	pro VTOS	celkem
	pro VV	pro VTOS	celkem						
Bělušice	0,00	577,50	577,50	0,00	675,00	675,00	0,00%	116,88%	116,88%
Břmo	231,33	275,50	506,83	192,92	254,42	447,33	85,41%	92,82%	89,24%
Břeclav	25,00	315,75	340,75	20,83	369,17	390,00	86,00%	117,05%	114,67%
České Budějovice	103,50	157,67	261,17	79,42	154,75	234,17	76,96%	98,15%	89,75%
Héřmanice	0,00	681,83	681,83	0,00	864,50	864,50	0,00%	126,79%	126,79%
Horní Slavkov	0,00	710,00	710,00	0,00	761,42	761,42	0,00%	107,24%	107,24%
Hradec Králové	154,50	245,83	400,33	121,92	243,67	365,58	79,52%	99,22%	91,62%
Jičice	0,00	766,83	766,83	0,00	875,58	875,58	0,00%	114,18%	114,18%
Karviná	0,00	203,00	203,00	0,00	189,67	189,67	0,00%	93,53%	93,53%
Kuřim	0,00	504,00	504,00	0,00	613,25	613,25	0,00%	121,68%	121,68%
Kynšperk nad Ohří	0,00	675,33	675,33	0,00	554,83	554,83	0,00%	83,26%	83,26%
Liberec	97,50	251,00	348,50	91,67	245,67	337,33	94,88%	98,14%	97,22%
Litoměřice	195,17	157,67	352,83	126,92	189,00	315,92	65,69%	119,97%	89,94%
Mírov	0,00	385,00	385,00	0,00	410,58	410,58	0,00%	106,65%	106,65%
Nové Sedlo	0,00	584,25	584,25	0,00	575,08	575,08	0,00%	98,43%	98,43%
Odolov	0,00	298,00	298,00	0,00	304,67	304,67	0,00%	102,24%	102,24%
Olomouc	123,33	151,08	274,42	111,42	135,67	247,08	90,37%	89,80%	90,06%
Opava	0,00	283,25	283,25	0,00	283,00	283,00	0,00%	99,92%	99,92%
Oráčov	0,00	476,00	476,00	0,00	595,67	595,67	0,00%	125,14%	125,14%
Ostrava	289,00	223,75	512,75	269,58	229,08	498,67	93,54%	102,40%	97,37%
Ostrov nad Ohří	82,25	855,50	937,75	66,58	774,42	841,00	80,90%	90,53%	89,69%
Pardubice	0,00	647,00	647,00	0,00	750,67	750,67	0,00%	116,02%	116,02%
Pízeň	143,00	1057,33	1200,33	126,50	1272,42	1398,92	88,46%	120,33%	116,53%
Praha Pankrác	376,00	762,83	1138,83	288,50	746,00	1034,50	76,73%	97,79%	90,84%
Praha Ruzyně	264,33	584,75	849,08	207,33	535,17	742,50	79,08%	91,86%	87,87%
Přibram	0,00	868,00	868,00	0,00	993,00	993,00	0,00%	114,40%	114,40%
Rapotice	0,00	755,25	755,25	0,00	818,50	818,50	0,00%	108,37%	108,37%
Rýnovice	0,00	481,83	481,83	0,00	531,92	531,92	0,00%	110,87%	110,87%
Stráž pod Ralskem	0,00	709,17	709,17	0,00	798,58	798,58	0,00%	112,82%	112,82%
Světlá nad Sázavou	2,00	782,42	784,42	0,25	799,50	799,75	12,50%	102,49%	102,26%
Teplice	76,50	78,75	155,25	58,25	90,67	148,92	77,26%	115,30%	96,51%
Valdice	0,00	1100,00	1100,00	0,00	1065,50	1065,50	0,00%	96,86%	96,86%
Vinařice	0,00	884,00	884,00	0,00	1051,08	1051,08	0,00%	118,86%	118,86%
Všehrdy	0,00	582,75	582,75	0,00	534,42	534,42	0,00%	91,68%	91,68%
Znojmo	17,50	191,75	209,25	8,00	205,83	213,83	49,17%	109,68%	104,74%
Věznice úhrnem	2 180,92	18 264,58	20 445,50	1 770,08	19 492,33	21 262,42	81,43%	106,73%	104,01%
Brno nemocnice	0,00	113,00	113,00	9,50	44,33	53,83	0,00%	39,23%	47,64%
Praha Pankrác nemocnice	0,00	97,00	97,00	3,25	37,58	40,83	0,00%	38,75%	42,10%
Brno detenční ústav	0,00	45,00	45,00	0,00	42,17	42,17	0,00%	93,70%	93,70%
Opava detenční ústav	0,00	50,00	50,00	0,00	48,83	48,83	0,00%	97,67%	97,67%
Celkem	2 180,92	18 569,58	20 750,50	1 782,83	19 665,25	21 448,08	82,01%	105,91%	103,37%

Celkové průměrné stavy jsou vypočítávány ze stavu k poslednímu dni měsíce (vychází z měsíčního statistického hlášení).