

Příloha 1.

3. a. Příjímací centra: Umístění, charakter a kapacita.

Příjímací centra budou ustanovena císařskou vládou Japonska, jak označeno níže, a pouze tato centra budou používána pro repatriační účely:

<u>Přístavy</u>	<u>Příchozí</u> <u>repatrianti</u> <u>(Par 2a)</u>	<u>Odchozí</u> <u>repatrianti</u> <u>(Par 2c)</u>	<u>Kapacita</u> <u>za den #</u>
Maizuru	Ano	Ano	2500
Šimonoseki	Ano	Ano	2500
Sasebo ##	Ano	Ne	5000
Senzaki	Ano	Ano	2500
Kagošima	Ano	Ano	2500
Kure	Ano	Ano	5000
Hakata	Ano	Ano	5000
Uraga	Ano	Ne	5000
Jokohama	Ano	Ne	5000
Moji	Ano	Ano	2500
Hakodate *	Ano	Ano	2500

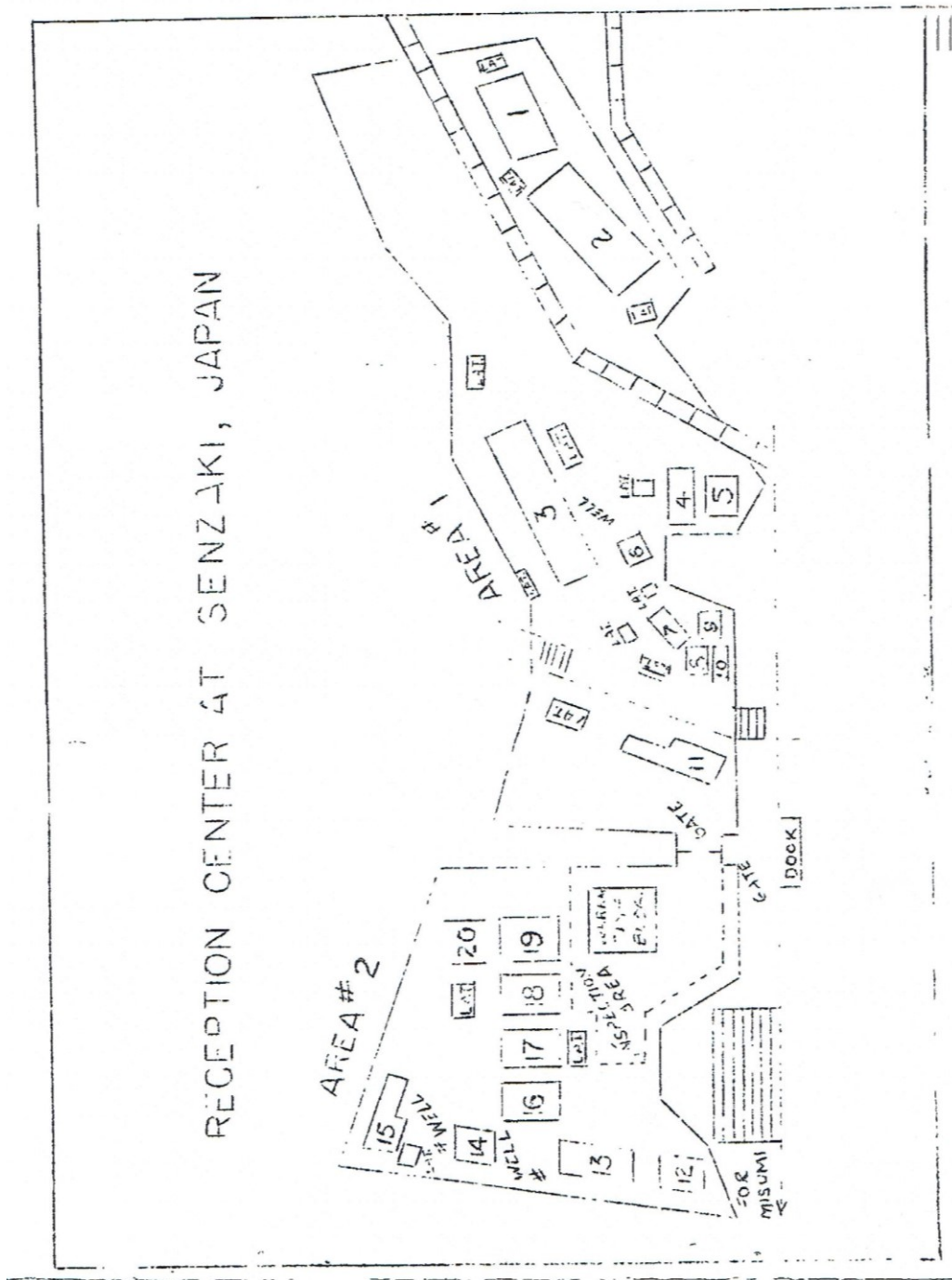
Uvedená kapacita bude aplikována na přicházející i odcházející osoby stejnou měrou.

K užívání pouze spojeneckou lodní dopravou.

* Bude založeno, až bude nařízeno.

(Zdroj: SCAPIN-142: RECEPTION CENTERS IN JAPAN FOR PROCESSING REPATRIATES 1945/10/15, dostupné z: <http://dl.ndl.go.jp/info:ndljp/pid/9885205>, 5. 5. 2019)

Příloha 2.



(Zdroj: Gane, 1946, přílohy)

Příloha 3

Dodané jídlo

Soul	284 121
Pusan	38 400
Käsöng	51 320
Kwangdžu	9 854
Čchönan	17 853
Celkem	365 530

Dodané oblečení

Soul	22 730
Pusan	0
Käsöng	0
Kwangdžu	8 451
Čchönan	538
Celkem	22 915

Dodané lístky na vlak

Soul	11 995
Pusan	23 434
Käsöng	59 086
Kwangdžu	8 451
Čchönan	538
Celkem	103 504

Poskytnutí zaměstnání

Soul	1 505
Pusan	0
Käsöng	0
Kwangdžu	0
Čchönan	0
Celkem	1 505

Zdravotnická péče

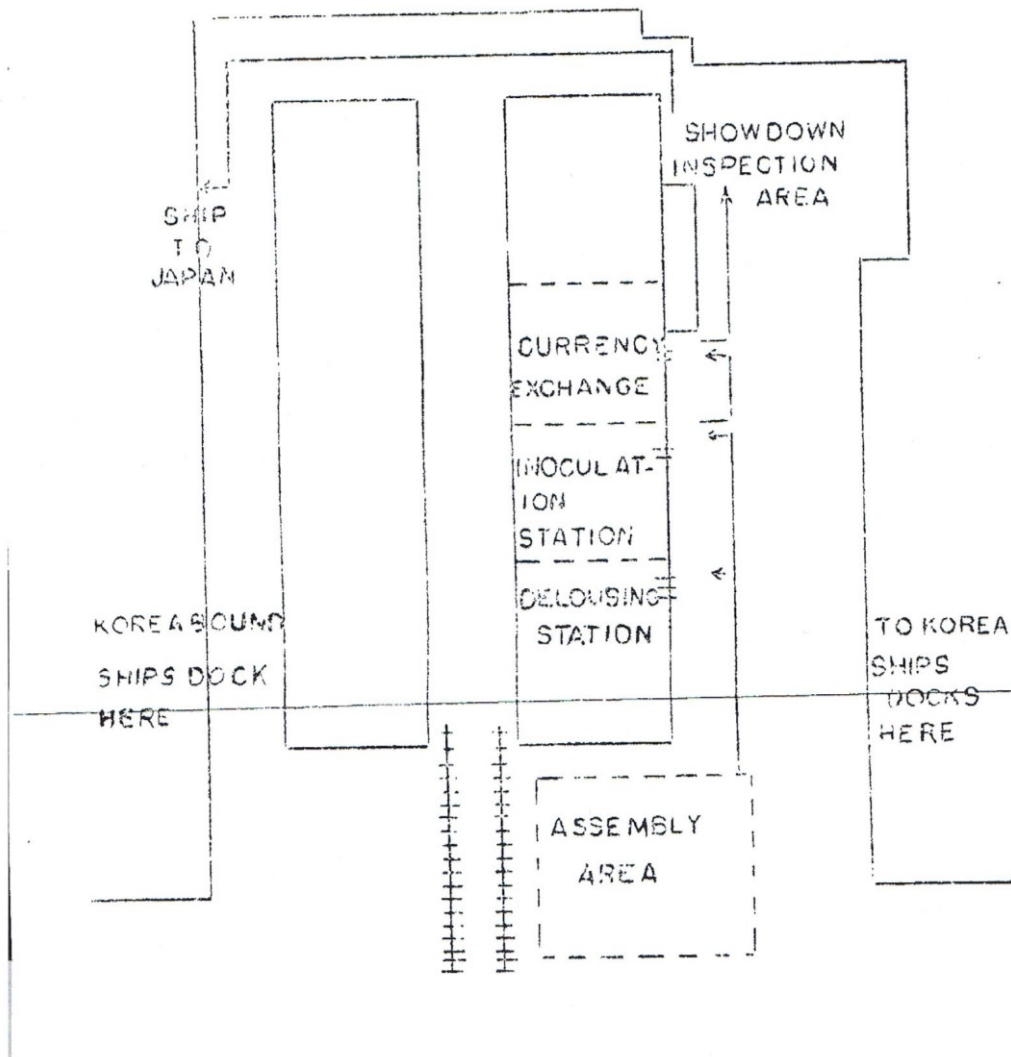
Soul	1 715
Pusan	8 279
Käsöng	2 288
Kwangdžu	535
Čchönan	1 435
Celkem	14 252

(Zdroj: Gane, 1946, s. 58)

Příloha 4.

PIER NO.1 — PUSAN

REF (40TH INF DIV REPORT HISTORY OF
EVACUATION AND REPATRIATION THROUGH THE
PORT OF PUSAN, KOREA, 28 SEP 45 TO 15 NOV 45)



(Zdroj: Gane, 1946, s. 48-9)

Příloha 5

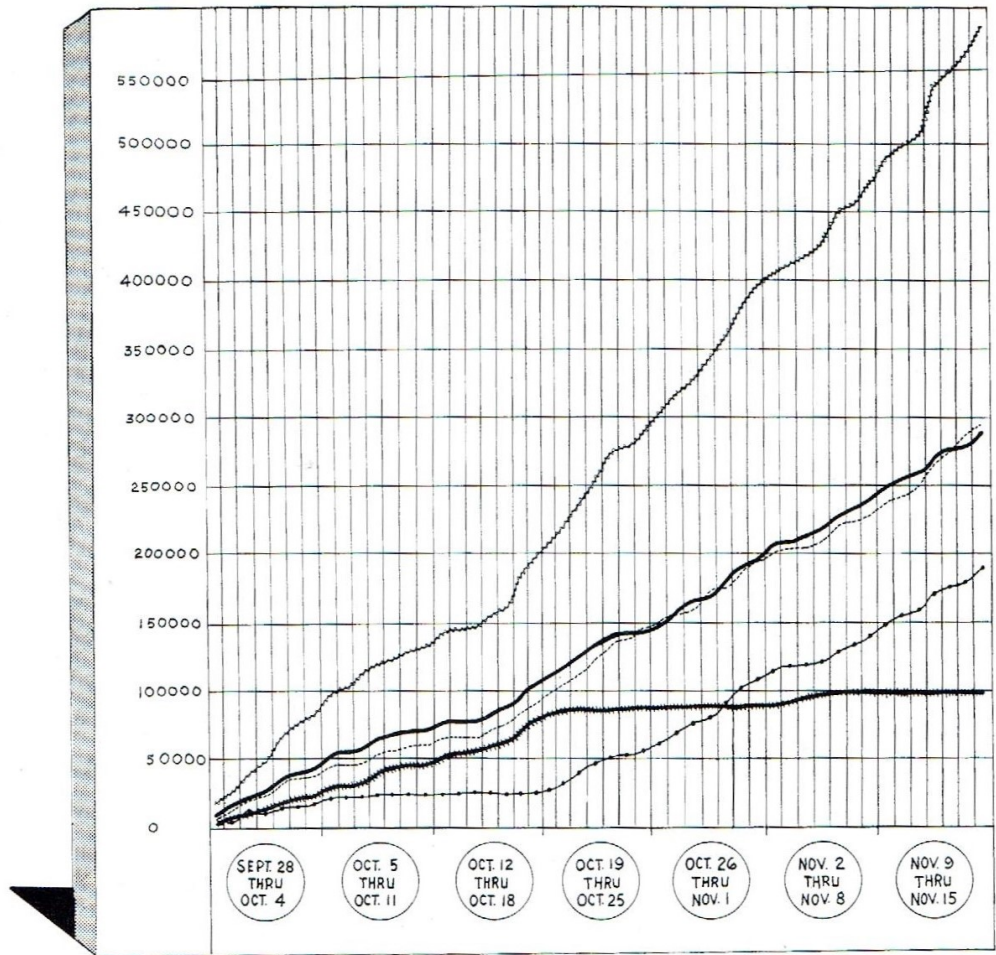
Statistika ohledně počtu odeslaných Korejců z přístavu Senzaki

Rok/ měsíc	Celkový počet odeslaných osob		Mezi součet	Další analýza odesílání					Celkem
	Civilisté	Černí pasážeri		Útěk	Propu- štění	Úmrtí	Přemís- tění	Odeslání inspekto- rátu	
45. 9	65 164		65 164						65 164
10	69 381		69 381						69 381
11	70 152		70 152						70 152
12	56 043		56 043						56 043
46. 1	30 109		30 109						30 109
2	16 978		16 978						16 978
3	12 690		12 690						12 690
4	5 382		5 382						5 382
5	2 478	288	2 766	46					2 812
6	1 432	107	1 536	31		4		8	1 582
7		892	892	7	89	2			990
8	625	7 071	7 674	155	48	6	13	1	7 867
9		504	504	2	7	1	2	1	517
10		304	304	5	9				318
11				12	6		24		42
Celkem	330 434	9 114	339 548	258	159	13	39	10	340 027

(Zdroj: Choi, 2006, s. 273)

Příloha 6.

Evacuation Statistics



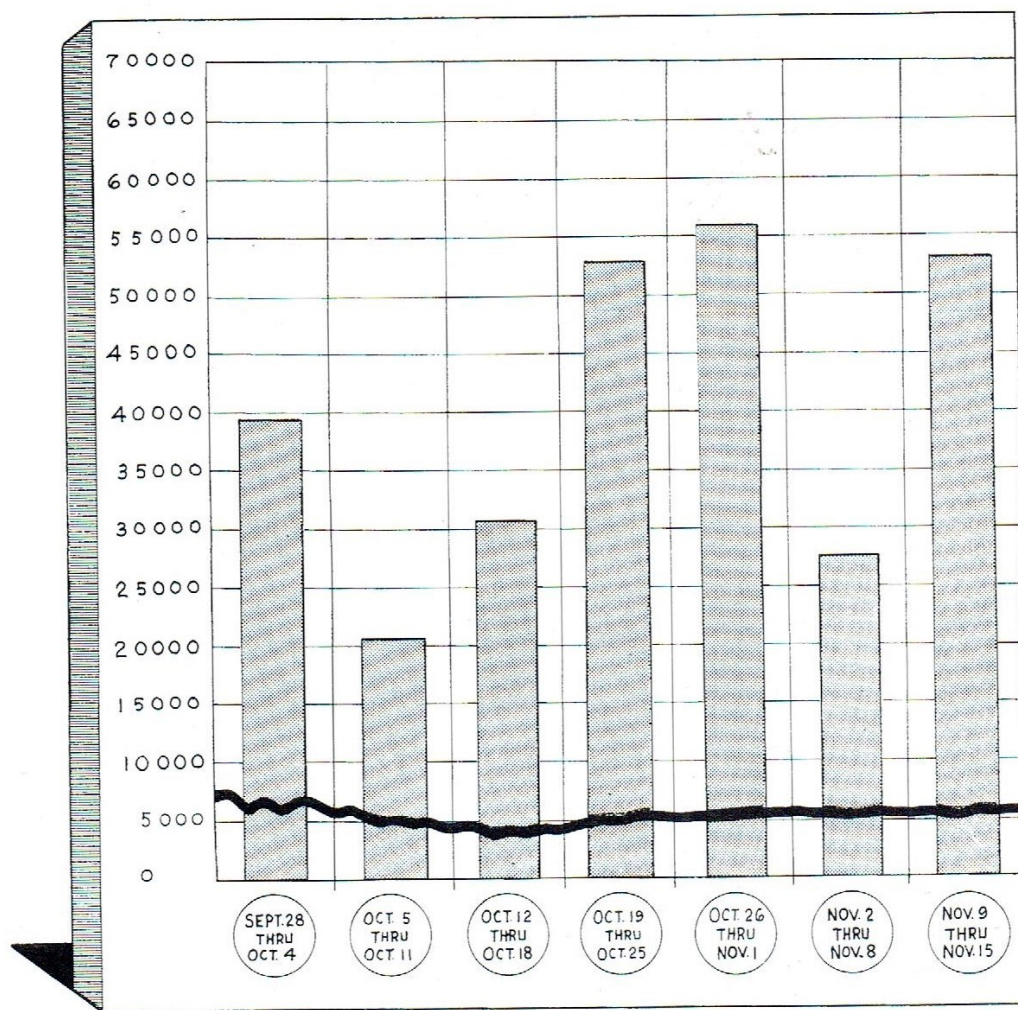
- LEGEND
- ~ COMBINED TOTAL JAPANESE AND KOREANS
 - TOTAL JAPANESE
 - TOTAL KOREANS
 - ### TOTAL JAPANESE TROOPS
 - TOTAL JAPANESE CIVILIANS

GRAPHIC CHART
 SHOWING: PROGRESSIVE TOTAL OF ALL PERSONS ENTERING OR LEAVING THE PORT OF PUSAN, KOREA — SEPT. 28 THRU NOV. 15, 1945

CHART NO. 3

(Zdroj: Asano, 2005, s. 154)

Korean Repatriation



LEGEND

- WEEKLY TOTAL NUMBER OF KOREANS
- DAILY AVERAGE NUMBER OF KOREANS

GRAPHIC CHART

SHOWING NUMBER OF KOREAN REPATRIATES ENTERING PORT OF PUSAN, KOREA — SEPT. 28 THRU NOV. 15, 1945

CHART NO. 4

(Zdroj: Asano, 2005, s. 157)